



Execuția primăriei

ROMÂNIA
JUDETUL SUCEAVA
PRIMĂRIA MUNICIPIULUI VATRA DORNEI
Telefon : 0230375229, Fax 0230375170
e-mail primaria @vatra-dornei.ro www.vatra-dornei.ro

Nr.2903/02.02.2023

BUGET INIȚIAL ANUL 2023 ȘI
ESTIMĂRILE PE ANII 2024-2026

- Bugetul local de venituri și cheltuieli pe anul 2023 și estimări 2024-2026;
- Bugetul pentru unitățile finanțate parțial sau integral din venituri proprii pe anul 2023 și estimari 2024- 2026;

- 02 februarie 2023 -



ROMÂNIA
JUDETUL SUCEAVA
MUNICIPIUL VATRA DORNEI
Telefon : 0230375229, Fax 0230375170
e-mail primaria @vatra-dornei.ro www.vatra-dornei.ro

Nr. 2903/02.02.2023

Către,

ADMINISTRAȚIA JUDEȚEANĂ A FINANȚELOR PUBLICE
SUCEAVA

Vă trimitem alăturat bugetul initial pe anul 2023 și bugetele estimative pe anii 2024 – 2026.

Primar,

Ilie Bonches

Director economic,

Maria Pintescu

MINISTERUL FINANTELOR
AGENȚIA NAȚIONALĂ DE ADMINISTRARE FISCALĂ

Index încărcare: 500848657 din 03.02.2023

Ați depus un formular tip F1103 rectificativ(ă) cu numărul de înregistrare **INTERNET-500848657-2023** din data de **03.02.2023** pentru perioada de raportare 2 2023 pentru CIF: **7467268**

Nu există erori de validare.

MESAJE:

Declaratia a fost depusa pentru sectorul bugetar: 02

ATENȚIONĂRI:

A: validari globale

atentionare regula: buget: Urmeaza etapa de verificare cu informatiile cuprinse in Bugetul Agregat, Executie Bugetara si Angajamentele legale din CAB!

Validitate necunoscută

Digitally signed by Serviciul Asistență
de la ANAF
Date: 2023.02.03 11:24:12 EET
Reason: Documentul este de catre ANAF
Location:

UAT MUNICIPIUL VATRA DORNEI
 CIF: 7467268
 VATRA DORNEI
 SUCEAVA

I : Buget 2023
 II : Estimari 2024
 III : Estimari 2025
 IV : Estimari 2026

BUGETUL GENERAL CENTRALIZAT AL UNITĂȚII ADMINISTRATIV - TERITORIALE,
pe anul: 2023 SI ESTIMARI PENTRU ANII 2024 - 2026

M.F.P.-A.N.A.F.-D.G.R.E.P. IASI
 Denumirea indicatorilor
 FINANTELOR PUBLICE SUCEAVA
 02.FEB.2023
 INTRARE NR 60185
 A

Denumirea indicatorilor	1	2	3	4	5	Total	Transferuri (se scad)	Total buget general
Bugetul local [0]	Bugetul instituțiilor publice finanțate din venituri proprii și subvenții din bugetul local [10]	Bugetul instituțiilor publice finanțate integral din venituri proprii [15]	Bugetul împrumuturilor externe și interne [06]+[07]	Bugetul fondurilor externe nerambursabile [08]	6=1+2+3+4+5	7	8=6-7	
VENITURI TOTAL (rd.02+18+19+20+23)	01							
I	139.540.340,00	36.368.200,00	0,00	0,00	0,00	175.898.540,00	675.000,00	175.223.540,00
II	41.010.320,00	19.835.050,00	0,00	0,00	0,00	60.845.370,00	538.730,00	60.306.640,00
III	41.120.490,00	20.454.860,00	0,00	0,00	0,00	61.575.350,00	546.130,00	61.029.220,00
IV	41.451.180,00	21.034.540,00	0,00	0,00	0,00	62.485.720,00	553.030,00	61.932.690,00
Venituri curente (rd.03+17)	02							
I	46.231.680,00	18.617.800,00	0,00	0,00	0,00	64.849.480,00	0,00	64.849.480,00
II	40.676.240,00	19.296.320,00	0,00	0,00	0,00	59.972.560,00	0,00	59.972.560,00
III	40.775.720,00	19.908.730,00	0,00	0,00	0,00	60.684.450,00	0,00	60.684.450,00
IV	41.096.410,00	20.481.510,00	0,00	0,00	0,00	61.577.920,00	0,00	61.577.920,00
Venituri fiscale (rd.04+06+09+10+11+16)	03							
I	34.469.090,00	0,00	0,00	0,00	0,00	34.469.090,00	0,00	34.469.090,00
II	33.462.680,00	0,00	0,00	0,00	0,00	33.462.680,00	0,00	33.462.680,00
III	34.184.530,00	0,00	0,00	0,00	0,00	34.184.530,00	0,00	34.184.530,00
IV	34.878.290,00	0,00	0,00	0,00	0,00	34.878.290,00	0,00	34.878.290,00
Impozit pe venit, profit și castiguri din capital de la persoane juridice, din care:	04							
I	0,00	0,00	0,00	0,00	0,00	0,00	0,00	0,00
II	0,00	0,00	0,00	0,00	0,00	0,00	0,00	0,00
III	0,00	0,00	0,00	0,00	0,00	0,00	0,00	0,00
IV	0,00	0,00	0,00	0,00	0,00	0,00	0,00	0,00
Impozit pe profit	05							
I	0,00	0,00	0,00	0,00	0,00	0,00	0,00	0,00
II	0,00	0,00	0,00	0,00	0,00	0,00	0,00	0,00
III	0,00	0,00	0,00	0,00	0,00	0,00	0,00	0,00
IV	0,00	0,00	0,00	0,00	0,00	0,00	0,00	0,00
Impozit pe venit, profit și castiguri din capital de la persoane fizice (rd.07+ rd.08) , din care:	06							

Denumirea indicatorilor	Cod rand	Bugetul local [02]		Bugetul instituțiilor publice finanțate din venituri proprii și subvenții din bugetul local [10]	Bugetul instituțiilor publice finanțate integral din venituri proprii [15]	Bugetul împrumuturilor externe și interne [06]+[07]	Bugetul fondurilor externe nerambursabile [08]	Total	Transferuri între bugete** (se scad)	Total buget general
		1	2							
A	0									
	I	14.866.080,00	0,00	0,00	0,00	0,00	0,00	14.866.080,00	0,00	14.866.080,00
	II	16.101.770,00	0,00	0,00	0,00	0,00	0,00	16.101.770,00	0,00	16.101.770,00
	III	16.823.810,00	0,00	0,00	0,00	0,00	0,00	16.823.810,00	0,00	16.823.810,00
	IV	17.440.720,00	0,00	0,00	0,00	0,00	0,00	17.440.720,00	0,00	17.440.720,00
Impozitul pe veniturile din transferul proprietatilor imobiliare din patrimoniul personal**)	07									
	I	61.080,00	0,00	0,00	0,00	0,00	0,00	61.080,00	0,00	61.080,00
	II	63.770,00	0,00	0,00	0,00	0,00	0,00	63.770,00	0,00	63.770,00
	III	65.810,00	0,00	0,00	0,00	0,00	0,00	65.810,00	0,00	65.810,00
	IV	67.720,00	0,00	0,00	0,00	0,00	0,00	67.720,00	0,00	67.720,00
Cote si sume defalcate din impozitul pe venit	08									
	I	14.805.000,00	0,00	0,00	0,00	0,00	0,00	14.805.000,00	0,00	14.805.000,00
	II	16.038.000,00	0,00	0,00	0,00	0,00	0,00	16.038.000,00	0,00	16.038.000,00
	III	16.758.000,00	0,00	0,00	0,00	0,00	0,00	16.758.000,00	0,00	16.758.000,00
	IV	17.373.000,00	0,00	0,00	0,00	0,00	0,00	17.373.000,00	0,00	17.373.000,00
Alte impozite pe venit, profit si castiguri din capital	09									
	I	0,00	0,00	0,00	0,00	0,00	0,00	0,00	0,00	0,00
	II	0,00	0,00	0,00	0,00	0,00	0,00	0,00	0,00	0,00
	III	0,00	0,00	0,00	0,00	0,00	0,00	0,00	0,00	0,00
	IV	0,00	0,00	0,00	0,00	0,00	0,00	0,00	0,00	0,00
Impozite si taxe pe proprietate	10									
	I	6.155.530,00	0,00	0,00	0,00	0,00	0,00	6.155.530,00	0,00	6.155.530,00
	II	6.426.360,00	0,00	0,00	0,00	0,00	0,00	6.426.360,00	0,00	6.426.360,00
	III	6.632.010,00	0,00	0,00	0,00	0,00	0,00	6.632.010,00	0,00	6.632.010,00
	IV	6.824.350,00	0,00	0,00	0,00	0,00	0,00	6.824.350,00	0,00	6.824.350,00
Impozite si taxe pe bunuri si servicii (rd.12 la rd.15)	11									
	I	13.444.480,00	0,00	0,00	0,00	0,00	0,00	13.444.480,00	0,00	13.444.480,00
	II	10.931.420,00	0,00	0,00	0,00	0,00	0,00	10.931.420,00	0,00	10.931.420,00
	III	10.725.480,00	0,00	0,00	0,00	0,00	0,00	10.725.480,00	0,00	10.725.480,00
	IV	10.609.890,00	0,00	0,00	0,00	0,00	0,00	10.609.890,00	0,00	10.609.890,00
Sume defalcate din TVA	12									
	I	11.287.000,00	0,00	0,00	0,00	0,00	0,00	11.287.000,00	0,00	11.287.000,00
	II	8.679.000,00	0,00	0,00	0,00	0,00	0,00	8.679.000,00	0,00	8.679.000,00
	III	8.401.000,00	0,00	0,00	0,00	0,00	0,00	8.401.000,00	0,00	8.401.000,00
	IV	8.218.000,00	0,00	0,00	0,00	0,00	0,00	8.218.000,00	0,00	8.218.000,00
Alte impozite si taxe generale pe bunuri si servicii	13									
	I	114.650,00	0,00	0,00	0,00	0,00	0,00	114.650,00	0,00	114.650,00
	II	119.700,00	0,00	0,00	0,00	0,00	0,00	119.700,00	0,00	119.700,00
	III	123.520,00	0,00	0,00	0,00	0,00	0,00	123.520,00	0,00	123.520,00

Denumirea indicatorilor	Cod rand	Bugetul local [02]	Bugetul institutiilor publice finanțate din venituri proprii și subvenții din bugetul local [10]	Bugetul instituțiilor publice finanțate integral din venituri proprii [15]	Bugetul împrumuturilor externe și interne [06]+[07]	Bugetul fondurilor externe nerambursabile [08]	Total	Transferuri între bugete** (se scad)	Total buget general
	0	1	2	3	4	5	6=1+2+3+4+5	7	8=6-7
A									
Taxe pe servicii specifice	14								
	I	400,00	0,00	0,00	0,00	0,00	400,00	0,00	400,00
	II	420,00	0,00	0,00	0,00	0,00	420,00	0,00	420,00
	III	430,00	0,00	0,00	0,00	0,00	430,00	0,00	430,00
	IV	440,00	0,00	0,00	0,00	0,00	440,00	0,00	440,00
Taxe pe utilizarea bunurilor, autorizarea utilizării bunurilor sau pe desfasurarea de activități	15								
	I	2.042.430,00	0,00	0,00	0,00	0,00	2.042.430,00	0,00	2.042.430,00
	II	2.132.300,00	0,00	0,00	0,00	0,00	2.132.300,00	0,00	2.132.300,00
	III	2.200.530,00	0,00	0,00	0,00	0,00	2.200.530,00	0,00	2.200.530,00
	IV	2.264.340,00	0,00	0,00	0,00	0,00	2.264.340,00	0,00	2.264.340,00
Alte impozite și taxe fiscale	16								
	I	3.000,00	0,00	0,00	0,00	0,00	3.000,00	0,00	3.000,00
	II	3.130,00	0,00	0,00	0,00	0,00	3.130,00	0,00	3.130,00
	III	3.230,00	0,00	0,00	0,00	0,00	3.230,00	0,00	3.230,00
	IV	3.330,00	0,00	0,00	0,00	0,00	3.330,00	0,00	3.330,00
Venituri nefiscale	17								
	I	11.762.590,00	18.617.800,00	0,00	0,00	0,00	30.380.390,00	0,00	30.380.390,00
	II	7.213.560,00	19.296.320,00	0,00	0,00	0,00	26.509.880,00	0,00	26.509.880,00
	III	6.591.190,00	19.908.730,00	0,00	0,00	0,00	26.499.920,00	0,00	26.499.920,00
	IV	6.218.120,00	20.481.510,00	0,00	0,00	0,00	26.699.630,00	0,00	26.699.630,00
Venituri din capital	18								
	I	42.300,00	0,00	0,00	0,00	0,00	42.300,00	0,00	42.300,00
	II	0,00	0,00	0,00	0,00	0,00	0,00	0,00	0,00
	III	0,00	0,00	0,00	0,00	0,00	0,00	0,00	0,00
	IV	0,00	0,00	0,00	0,00	0,00	0,00	0,00	0,00
Operațiuni financiare	19								
	I	0,00	0,00	0,00	0,00	0,00	0,00	0,00	0,00
	II	0,00	0,00	0,00	0,00	0,00	0,00	0,00	0,00
	III	0,00	0,00	0,00	0,00	0,00	0,00	0,00	0,00
	IV	0,00	0,00	0,00	0,00	0,00	0,00	0,00	0,00
Subvenții (rd.21+22)	20								
	I	19.819.280,00	17.675.000,00	0,00	0,00	0,00	37.494.280,00	675.000,00	36.819.280,00
	II	334.080,00	538.730,00	0,00	0,00	0,00	872.810,00	538.730,00	334.080,00
	III	344.770,00	546.130,00	0,00	0,00	0,00	890.900,00	546.130,00	344.770,00
	IV	354.770,00	553.030,00	0,00	0,00	0,00	907.800,00	553.030,00	354.770,00
Subvenții de la bugetul de stat	21								
	I	18.341.140,00	0,00	0,00	0,00	0,00	18.341.140,00	0,00	18.341.140,00
	II	334.080,00	0,00	0,00	0,00	0,00	334.080,00	0,00	334.080,00

Denumirea indicatorilor	Cod rand	Bugetul local [02]	Bugetul instituțiilor publice finanțate din venituri proprii și subvenții din bugetul local [10]	Bugetul instituțiilor publice finanțate integral din venituri proprii [15]	Bugetul împrumuturilor externe și interne [06]+[07]	Bugetul fondurilor externe nerambursabile [08]	Total	Transferuri între bugete** (se scad)	Total buget general
A	0	1	2	3	4	5	6=1+2+3+4+5	7	8=6-7
Subvenții de la alte administrații	IV	354.770,00	0,00	0,00	0,00	0,00	354.770,00	0,00	354.770,00
	22								
	I	1.478.140,00	17.675.000,00	0,00	0,00	0,00	19.153.140,00	675.000,00	18.478.140,00
	II	0,00	538.730,00	0,00	0,00	0,00	538.730,00	538.730,00	0,00
	III	0,00	546.130,00	0,00	0,00	0,00	546.130,00	546.130,00	0,00
	IV	0,00	553.030,00	0,00	0,00	0,00	553.030,00	553.030,00	0,00
Sume primite de la UE în contul platilor efectuate	23								
	I	73.447.080,00	65.400,00	0,00	0,00	0,00	73.512.480,00	0,00	73.512.480,00
	II	0,00	0,00	0,00	0,00	0,00	0,00	0,00	0,00
	III	0,00	0,00	0,00	0,00	0,00	0,00	0,00	0,00
	IV	0,00	0,00	0,00	0,00	0,00	0,00	0,00	0,00
CHELTUIELI - TOTAL (rd.25+36+37+40+41)	24								
	I	139.540.340,00	37.031.000,00	0,00	0,00	0,00	176.571.340,00	675.000,00	175.896.340,00
	II	41.010.320,00	19.835.050,00	0,00	0,00	0,00	60.845.370,00	538.730,00	60.306.640,00
	III	41.120.490,00	20.454.860,00	0,00	0,00	0,00	61.575.350,00	546.130,00	61.029.220,00
	IV	41.451.180,00	21.034.540,00	0,00	0,00	0,00	62.485.720,00	553.030,00	61.932.690,00
Cheltuieli curente (rd.26 la rd.35)	25								
	I	128.969.710,00	36.392.830,00	0,00	0,00	0,00	165.362.540,00	675.000,00	164.687.540,00
	II	37.150.130,00	19.835.050,00	0,00	0,00	0,00	56.985.180,00	538.730,00	56.446.450,00
	III	37.823.640,00	20.454.860,00	0,00	0,00	0,00	58.278.500,00	546.130,00	57.732.370,00
	IV	38.450.790,00	21.034.540,00	0,00	0,00	0,00	59.485.330,00	553.030,00	58.932.300,00
Cheltuieli de personal	26								
	I	14.482.840,00	27.748.290,00	0,00	0,00	0,00	42.231.130,00	0,00	42.231.130,00
	II	14.482.840,00	13.959.170,00	0,00	0,00	0,00	28.442.010,00	0,00	28.442.010,00
	III	14.482.840,00	14.294.680,00	0,00	0,00	0,00	28.777.520,00	0,00	28.777.520,00
	IV	14.482.840,00	14.608.500,00	0,00	0,00	0,00	29.091.340,00	0,00	29.091.340,00
Bunuri și servicii	27								
	I	14.766.910,00	8.382.420,00	0,00	0,00	0,00	23.149.330,00	0,00	23.149.330,00
	II	15.144.670,00	5.602.230,00	0,00	0,00	0,00	20.746.900,00	0,00	20.746.900,00
	III	15.631.200,00	5.877.770,00	0,00	0,00	0,00	21.508.970,00	0,00	21.508.970,00
	IV	16.083.500,00	6.135.440,00	0,00	0,00	0,00	22.218.940,00	0,00	22.218.940,00
Dobanzi	28								
	I	3.707.530,00	0,00	0,00	0,00	0,00	3.707.530,00	0,00	3.707.530,00
	II	2.291.970,00	0,00	0,00	0,00	0,00	2.291.970,00	0,00	2.291.970,00
	III	2.365.310,00	0,00	0,00	0,00	0,00	2.365.310,00	0,00	2.365.310,00
	IV	2.433.900,00	0,00	0,00	0,00	0,00	2.433.900,00	0,00	2.433.900,00
Subvenții	29								
	I	0,00	0,00	0,00	0,00	0,00	0,00	0,00	0,00
	II	0,00	0,00	0,00	0,00	0,00	0,00	0,00	0,00

Denumirea indicatorilor	Cod rand	Bugetul local [02]	Bugetul institutiilor publice finanțate din venituri proprii și subvenții din bugetul local [10]	Bugetul instituțiilor publice finanțate integral din venituri proprii [15]	Bugetul împrumuturilor externe și interne [06]+[07]	Bugetul fondurilor externe nerambursabile [08]	Total	Transferuri între bugete** (se scad)	Total buget general
A	0	1	2	3	4	5	6=1+2+3+4+5	7	8=6-7
Fonduri de rezerva	IV 30	0,00	0,00	0,00	0,00	0,00	0,00	0,00	0,00
	I	0,00	0,00	0,00	0,00	0,00	0,00	0,00	0,00
	II	0,00	0,00	0,00	0,00	0,00	0,00	0,00	0,00
	III	0,00	0,00	0,00	0,00	0,00	0,00	0,00	0,00
	IV	0,00	0,00	0,00	0,00	0,00	0,00	0,00	0,00
Transferuri între unități ale administrației publice	31								
	I	675.000,00	0,00	0,00	0,00	0,00	675.000,00	675.000,00	0,00
	II	538.730,00	0,00	0,00	0,00	0,00	538.730,00	538.730,00	0,00
	III	546.130,00	0,00	0,00	0,00	0,00	546.130,00	546.130,00	0,00
	IV	553.030,00	0,00	0,00	0,00	0,00	553.030,00	553.030,00	0,00
Alte transferuri	32								
	I	0,00	0,00	0,00	0,00	0,00	0,00	0,00	0,00
	II	0,00	0,00	0,00	0,00	0,00	0,00	0,00	0,00
	III	0,00	0,00	0,00	0,00	0,00	0,00	0,00	0,00
	IV	0,00	0,00	0,00	0,00	0,00	0,00	0,00	0,00
Proiecte cu finanțare din Fonduri externe nerambursabile postaderare	33								
	I	90.785.430,00	0,00	0,00	0,00	0,00	90.785.430,00	0,00	90.785.430,00
	II	0,00	0,00	0,00	0,00	0,00	0,00	0,00	0,00
	III	0,00	0,00	0,00	0,00	0,00	0,00	0,00	0,00
	IV	0,00	0,00	0,00	0,00	0,00	0,00	0,00	0,00
Asistența socială	34								
	I	2.870.000,00	0,00	0,00	0,00	0,00	2.870.000,00	0,00	2.870.000,00
	II	2.987.040,00	0,00	0,00	0,00	0,00	2.987.040,00	0,00	2.987.040,00
	III	3.075.910,00	0,00	0,00	0,00	0,00	3.075.910,00	0,00	3.075.910,00
	IV	3.159.020,00	0,00	0,00	0,00	0,00	3.159.020,00	0,00	3.159.020,00
Alte cheltuieli	35								
	I	1.882.000,00	262.120,00	0,00	0,00	0,00	1.944.120,00	0,00	1.944.120,00
	II	1.704.880,00	273.650,00	0,00	0,00	0,00	1.978.530,00	0,00	1.978.530,00
	III	1.722.250,00	282.410,00	0,00	0,00	0,00	2.004.660,00	0,00	2.004.660,00
	IV	1.738.500,00	290.600,00	0,00	0,00	0,00	2.029.100,00	0,00	2.029.100,00
Cheltuieli de capital	36								
	I	4.935.390,00	638.170,00	0,00	0,00	0,00	5.573.560,00	0,00	5.573.560,00
	II	359.700,00	0,00	0,00	0,00	0,00	359.700,00	0,00	359.700,00
	III	296.460,00	0,00	0,00	0,00	0,00	296.460,00	0,00	296.460,00
	IV	0,00	0,00	0,00	0,00	0,00	0,00	0,00	0,00
Operațiuni financiare (rd.38+39)	37								
	I	5.635.240,00	0,00	0,00	0,00	0,00	5.635.240,00	0,00	5.635.240,00

Denumirea indicatorilor	Cod rand	Bugetul ...cal [0 2]	Bugetul institutiilor publice finanțate din venituri proprii si subventii din bugetul local [1 0]	Bugetul institutiilor publice finanțate integral din venituri proprii [15]	Bugetul împrumuturilor externe și interne [06]+[07]	Bugetul fondurilor externe nerambursabil e [08]	Total	Transferuri între bugete** (se scad)	Total buget general
A	0	1	2	3	4	5	6=1+2+3+4+5	7	8=6-7
Imprumuturi acordate	III	3.000.390,00	0,00	0,00	0,00	0,00	3.000.390,00	0,00	3.000.390,00
	IV	3.000.390,00	0,00	0,00	0,00	0,00	3.000.390,00	0,00	3.000.390,00
	38								
	I	0,00	0,00	0,00	0,00	0,00	0,00	0,00	0,00
	II	0,00	0,00	0,00	0,00	0,00	0,00	0,00	0,00
	III	0,00	0,00	0,00	0,00	0,00	0,00	0,00	0,00
	IV	0,00	0,00	0,00	0,00	0,00	0,00	0,00	0,00
	39								
Rambursari de credite externe si interne	I	5.635.240,00	0,00	0,00	0,00	0,00	5.635.240,00	0,00	5.635.240,00
	II	3.500.490,00	0,00	0,00	0,00	0,00	3.500.490,00	0,00	3.500.490,00
	III	3.000.390,00	0,00	0,00	0,00	0,00	3.000.390,00	0,00	3.000.390,00
	IV	3.000.390,00	0,00	0,00	0,00	0,00	3.000.390,00	0,00	3.000.390,00
	40								
Plati efectuate în anii precedenti si recuperate în anul curent	I	0,00	0,00	0,00	0,00	0,00	0,00	0,00	0,00
	II	0,00	0,00	0,00	0,00	0,00	0,00	0,00	0,00
	III	0,00	0,00	0,00	0,00	0,00	0,00	0,00	0,00
	IV	0,00	0,00	0,00	0,00	0,00	0,00	0,00	0,00
	41								
Rezerve	I	0,00	0,00	0,00	0,00	0,00	0,00	0,00	0,00
	II	0,00	0,00	0,00	0,00	0,00	0,00	0,00	0,00
	III	0,00	0,00	0,00	0,00	0,00	0,00	0,00	0,00
	IV	0,00	0,00	0,00	0,00	0,00	0,00	0,00	0,00
	42								
EXCEDENT(+)/DEFICIT(-) (rd.01-rd.24)	I	0,00	-672.800,00	0,00	0,00	0,00	-672.800,00	0,00	-672.800,00
	II	0,00	0,00	0,00	0,00	0,00	0,00	0,00	0,00
	III	0,00	0,00	0,00	0,00	0,00	0,00	0,00	0,00
	IV	0,00	0,00	0,00	0,00	0,00	0,00	0,00	0,00

ORDONATOR PRINCIPAL DE CREDITE,
BONCHES ILIE

DIRECTOR ECONOMIC,
PINTESCU MARIA

INTOCMIT,





Upload realizat

Datele au fost adaugate cu succes

Fisierul urmatoare a fost **publicat**:

- Tip document->Bugetul general consolidat
- Denumire ->buget_general_consolidat.pdf
- Dimensiune -> 3517.89 KO
- Numar inregistrare: **4089602**



Upload realizat

Datele au fost adaugate cu succes.

Fisierul urmator a fost publicat:

- Tip document->Bugete aprobate, inclusiv anexe ale acestora
- Denumire ->buget_local_initial_2023.pdf
- Dimensiune -> 1740.6 KO
- Numar inregistrare: **4089603**



Upload realizado

Los datos se han añadido con éxito.

El siguiente archivo se ha publicado:

- Tipo de documento->Presupuestos aprobados, incluidos los anexos de **ellos**
- Nombre ->Presupuesto_inicial_parcial_financiados_2023.pdf
- Dimensiones -> 626.83 KB
- Número de registro: **4089604**

10001421125 Dirección: Calle de la Alameda, 271 (D. 00000)

ROMÂNIA
JUDEȚUL SUCEAVA
CONSILIUL LOCAL AL MUNICIPIULUI
VATRA DORNEI

HOTĂRÂRE
privind utilizarea excedentului bugetar aferent anului 2022 si aprobarea
deficitului bugetar al anului 2022

Consiliul Local al Municipiului Vatra Dornei, judetul Suceava,
intrunit in sedinta de indata in data de 05 ianuarie 2023

Având în vedere referatul de aprobare nr.265/05.01.2023 prezentat de primarul municipiului, raportul nr.264/05.01.2023 al compartimentului de specialitate, precum și avizul comisiilor de specialitate din cadrul Consiliului Local;

În conformitate cu prevederile art.58 al Legii nr. 273/2006 - privind finanțele publice locale, cu modificările și completările ulterioare;

În temeiul art.129, alin.(2) lit.(b) si alin.(4), lit.(a), art.139 alin.(3) lit.(a) din OUG nr.57/2019 privind Codul administrativ;

HOTĂRĂȘTE:

Art. 1 Se aproba acoperirea deficitului bugetar al bugetului local, sursa A, sectiunea de dezvoltare a anului 2022, în sumă de 2.474.991,98 lei.

Art.2 Se aproba acoperirea deficitului bugetar al bugetului local, sursa A, sectiunea de functionare a anului 2022, în sumă de 284.483,03 lei .

Art.3 Se aproba utilizarea excedentului bugetului local aferent anului 2022, sursa A, in valoare de 105.726,95 lei, pentru acoperirea golurilor de casa ale anului 2023, pentru sectiunea de functionare.

Art.4 Se aproba utilizarea excedentului bugetar aferent anului 2022 al bugetului activitati finantate integral sau partial din venituri proprii –sursa E- in suma de 46.419,04 lei, ca sursa de finantare a sectiunii de functionare a bugetului anului 2023.

Art.5 Primarul municipiului, prin Direcția economica, va duce la îndeplinire prevederile prezentei hotărâri.

PRESEDINTE DE SEDINTA

PINTILII MIRCEA CRISTIAN



Vatra Dornei

05.01.2022

Nr.1



Contrasemneaza,

Secretar general al Municipiului Vatra Dornei

TURCU VASILE



ROMÂNIA
JUDEȚUL SUCEAVA
CONSILIUL LOCAL AL MUNICIPIULUI
VATRA DORNEI

HOTĂRÂRE

**privind aprobarea bugetului local de venituri și cheltuieli al
municipiului Vatra Dornei pentru anul 2023, a bugetului institutiilor
publice finantate integral sau partial din venituri proprii pe anul 2023 și
a Programului anual de investiții -2023**

Consiliul Local al Municipiului Vatra Dornei, judetul Suceava,
intrunit in sedinta ordinara in data de 31 ianuarie 2023

Având în vedere referatul de aprobare nr.2009/19.01.2023 prezentat de primarul municipiului, raportul nr. 2010/19.01.2023 al compartimentului de specialitate, precum și avizul comisiilor de specialitate din cadrul Consiliului Local;

În conformitate cu prevederile art.1, alin.(1-5), art.4, art.4¹, art.5, art.14, art.19 art.20 alin.(1) lit.(a), art.39 din Legea nr. 273/2006 privind finanțele publice locale, cu modificările și completările ulterioare, art.16, art.26, art.28, art.28¹, art.29, art.34, art.38, art.38¹, art.39, art.42 Legea nr. 500/2002 privind finanțele publice, cu modificările și completările ulterioare, art.1, art.16, art.17 și art.30 din Legea nr. 69/2010 a responsabilității fiscale, Legea nr.359/2022 a bugetului de stat pe anul 2023;

În temeiul dispozițiilor art.129, alin.(2) lit.(b) și alin.(4), lit.(a), art.139 alin.(3) lit.(a) și art.196 alin.(1) lit.(a) din OUG nr.57/2019 privind Codul administrativ;

HOTĂRĂȘTE:

Art. 1 Se aprobă bugetul local de venituri și cheltuieli pentru anul 2023 al municipiului Vatra Dornei, pe secțiunea de funcționare și dezvoltare, conform anexei nr.1 ce face parte integrantă din prezenta hotărâre.


Art.2 Se aprobă bugetele de venituri și cheltuieli pe anul 2023 al instituțiilor publice finanțate parțial sau integral din venituri proprii, pe secțiunea de funcționare și dezvoltare, conform anexei nr.2 ce face parte integrantă din prezenta hotărâre.

Art.3 Se aprobă programul anual de investiții publice pe anul 2023 conform anexei nr. 3, ce face parte integrantă din prezenta hotărâre .

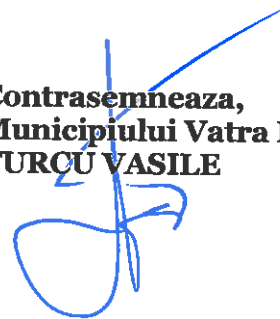
Art.4 Primarul municipiului, prin Direcția economică, va duce la îndeplinire prevederile prezentei hotărâri.

PRESEDINTE DE SEDINTA
DRANCA CEZAR ADRIAN

Vatra Dornei
31.01.2023
Nr.33



Contrasemneaza,
Secretar general al Municipiului Vatra Dornei
TURCU VASILE



Unitate administrativ-teritoriala Municipiului Vatra Dornei

Anexa
la bugetul initial

REPARTIZAREA PE TRIMESTRE
a sumelor defalcate din TVA aprobate prin Legea bugetului de stat pe anul 2023

Denumire indicator	cod indicator	PROGRAM 2023	TRIM.I	TRIM. II	TRIM. III	TRIM.IV
Sume defalcate din taxa pe valoarea adăugată pentru finanțarea cheltuielilor descentralizate la nivelul comunelor, orașelor, municipiilor, total:	110202	7.140	1.861	1.861	1.709	1.709
mii lei fara zecimale						
din care pentru:						
finanțarea drepturilor asistenților personali ai persoanelor cu handicap grav și indemnizațiilor lunare	68020502	3.207	900	900	900	507
finanțarea de bază a învățământului preuniversitar de stat ptr cheltuielile prevazute la art. 104, alin. 2), lit. b)-d) din Legea nr. 1/2011	6502 (2001+2011+2013)	1.901	496	496	455	454
finanțarea burselor acordate elevilor	65025901	1.162	180	175	219	588
finanțarea drepturilor copiilor cu cerințe educaționale speciale care frecventează învățământul de masă	6502570201	198	31	37	52	78
finanțarea drepturilor stabilite de Legea nr.248/2015 – tichete sociale pentru grădiniță	6502570203	12	4	3		2
finanțarea Programului-pilot de acordare a unui suport alimentar	65021130	0				
finanțarea căminelor pentru persoane varstnice	680204	660	250	250	80	80

Ordonator principal de credite

Primar,
Ilie Bonches

Director economic,

Maria Pintescu

MUNICIPIUL VATRA DORNEI

str. Mihai Eminescu nr.17, Județul Suceava cod postal 725700

Telefon: 0230375229, Fax: 0230375170

e-mail: primaria@vatra-dornei.ro

Buget inițial 31.01.2023

Ordonator principal de credite
Primar,

Ilie Bonches

LISTA OBIECTIVELOR DE INVESTIȚII Buget local - sursa A
pe anul 2023


Nr. crt	Denumirea obiectivelor de investitii	Valoarea totala	Cheltuieli totale (col.4 la col.7)	Fonduri externe post aderare	De la bugetul local	Pe seama transferurilor de la bugetul de stat
0	1	2	3	4	5	6
	TOTAL, din care :	352.109.732	95.720.820	89.038.030	4.382.900	2.299.890
1	Lucrari in continuare	253.889.108	87.541.580	81.914.650	3.327.040	2.299.890
2	Lucrari noi	116.732.959	3.567.870	3.074.630	493.240	0
3	Alte cheltuieli de investitii	8.164.676	4.632.100	4.048.750	583.350	0
A	AUTORITAȚI EXECUTIVE 51.02.	7.336.501	4.131.380	4.048.750	82.630	0
III	Alte cheltuieli de investitii	7.336.501	4.131.380	4.048.750	82.630	0
1	Programul Operațional Capacitate Administrativă - "Simplificarea procedurilor administrative la nivelul Municipiului Vatra Dornei"	3.994.541	789.410	773.620	15.790	0
2	Management performant și proceduri simplificate pentru competențe exclusive la nivelul Municipiului Vatra Dornei- POCA etapa II	3.341.960	3.341.970	3.275.130	66.840	0
B	INVATAMANT CAPITOL 65.02.	23.866.836	15.969.830	13.991.480	899.400	1.078.950
II	Investitii in continuare	23.796.836	15.899.830	13.991.480	829.400	1.078.950
1	Proiectul "Noi suntem viitorii profesioniști" finanțat prin Programul Operațional Capital Uman 2014 – 2020, axa prioritară 6 – educație și competențe, proiect implementat de către Liceul Tehnologic Vasile Deac Vatra Dornei.	2.362.410	969.610	955.960	13.650	0
2	Construcția și echiparea infrastructurii educaționale a unui corp de clădire nou al Liceului Tehnologic Vasile Deac - POR axa 10.2 Creșterea gradului de participare la învățământul profesional și tehnic	4.519.179	2.879.780	2.822.180	57.600	0
3	Eficientizarea energetică a clădirii - Liceul Teoretic Ion Luca din municipiul Vatra Dornei - POR AXA 3 Sprijinirea eficienței energetice a gestionării inteligente a energiei și utilizării energiei din surse regenerabile	4.519.178	4.519.190	4.428.800	90.390	0

4	Consolidarea capacității unităților de învățământ de stat din Vatra Dornei, de gestionare a situației de pandemie POIM axa 9	5.902.581	5.902.590	5.784.540	118.050	
5	Creșterea eficienței energetice și gestionarea inteligentă a energiei în clădirile publice - Liceul Tehnologic Vasile Deac	3.205.532	838.180		328.450	509.730
6	Creșterea eficienței energetice și gestionarea inteligentă a energiei în clădirile publice - GPN Licurcii Vatra Dornei	1.206.228	305.660		107.350	198.310
7	Creșterea eficienței energetice și gestionarea inteligentă a energiei în clădirile publice - GPP Alba ca Zăpada Vatra Dornei	2.081.728	484.820		113.910	370.910
	III Alte cheltuieli de investiții	70.000	70.000	0	70.000	0
1	Instalare sistem de securitate Sala de Sport	40.000	40.000		40.000	
2	Refacere imprejurimi unități de învățământ	30.000	30.000		30.000	
	C SĂNĂTATE CAPITOL 66.02	24.279.958	8.384.940	8.218.340	166.600	0
	II Investiții în continuare	24.279.958	8.384.940	8.218.340	166.600	0
1	Extindere, modernizare și dotare cu echipamente și aparatură medicală a Ambulatoriului Spitalului Municipal Vatra Dornei POR -Axa 8.1	13.650.304	8.329.940	8.163.340	166.600	0
2	Consolidarea infrastructurii medicale și creșterea siguranței pacienților la Spitalul Municipal Vatra Dornei, POIM Axa 9.1 Creșterea capacității de gestionare a crizei sanitare Covid 19	10.629.654	55.000	55.000	0	0
	D SERVICII ȘI DEZVOLTARE PUBLICA ȘI LOCUINȚE CAPITOL 70.02.	234.973.215	66.483.630	62.779.460	2.483.230	1.220.940
	I Lucrări noi	55.372.887	3.074.630	3.074.630	0	0
1	Renovare energetică moderată a clădirii publice -Biblioteca Municipală GT Kirileanu - PNRR	2.041.400	408.280	408.280		
2	Renovare energetică moderată a clădirii publice -Muzeul de Științe ale Naturii și Cinegetică -PNRR	1.531.050	306.210	306.210		
3	Elaborarea în format digital a documentației de amenajare a teritoriului și urbanism - Plan Urbanism General pentru municipiul Vatra Dornei PNRR	919.708	183.950	183.950		
4	Sistem inteligent de management urban în municipiul Vatra Dornei PNRR	3.485.518	697.140	697.140		
5	Renovare energetică moderată a clădirii rezidențiale multifamiliale situată în str. Luceațăului nr. 2 -PNRR	1.907.100	381.420	381.420		
6	Renovare energetică a unui număr de 20 de clădiri rezidențiale multifamiliale -PNRR	45.488.111	1.097.630	1.097.630		
	II Investiții în continuare	178.882.153	62.908.280	59.704.830	1.982.510	1.220.940

1	Construirea a două blocuri de locuințe sociale în r. n de înălțime P+3 str. Mălinilor în baza OMDRAP 1906/2019	13.317.528	1.171.750	0	350.000	821.750
2	Municipiu Verde - Mobilitate Urbană Durabilă în Vatra Dornei/ POR – Axa 3.2 – Reducerea emisiilor de carbon în zonele urbane bazată pe planurile de mobilitate urbană durabilă	32.527.967	18.166.670	17.803.330	363.340	
3	Reabilitare clădire primarie	2.787.720	50.000	0	50.000	0
4	Modernizarea și eficientizarea sistemului de iluminat public în municipiul Vatra Dornei - AFM - Program Iluminat public	1.100.782	452.550	0	53.360	399.190
5	Reabilitarea sistemului de iluminat public în municipiul Vatra Dornei POR axa 3.1 c - Iluminat public	23.900.616	20.833.590	20.416.910	416.680	0
6	Dotarea Municipiului Vatra Dornei cu stații de încărcare rapidă pentru vehicule electrice	2.359.968	10.000	0	10.000	0
7	Revitalizarea infrastructurii economice și sociale în municipiul Vatra Dornei POR 2014-2020 - Axa 13 -Sprijinirea regenerării orașelor mici și mijlocii	34.579.081	21.923.050	21.484.590	438.460	0
8	Intocmire documentatie tehnico-economica "Amenajare posturi salvamont"	44.500	14.750		14.750	
9	Amenajare teren sport Liceu Ion Luca, Scoala Gimnaziala nr.1, Scoala Gimnaziala nr.2	30.000	30.000		30.000	
10	Cladire publică de agrement și bazin inot Lunca Dornelor	1.332.097	200.000		200.000	
11	PUG	110.600	53.550	0	53.550	0
7	Reabilitarea sistemului de alimentare centralizată cu caldură în Municipiul VatraDornei etapa II (program MLPDA - termoficare)	66.791.294	2.370		2.370	
	III Alte cheltuieli de investitii	718.175	500.720	0	500.720	0
1	Extindere rețea energie electrică str. Zimbrului	95.825	48.020	0	48.020	0
2	Skateparc, elaborare documentație și construire	50.000	50.000	0	50.000	0
3	Elaborare documentație tehnică în vederea construirii pieței agroalimentare	160.650	10.000	0	10.000	0
4	Magazii metalice	50.000	50.000	0	50.000	0
5	Servicii de consultanță pentru accesare fonduri nerambursabile POR, POIM, PNRR	100.000	100.000	0	100.000	0
6	Servicii de elaborare documentații tehnice pentru accesare fonduri nerambursabile POR, POIM, PNRR, finanțări guvernamentale, ș.a.	100.000	100.000		100.000	
7	Demarare investiție în vederea autorizării adăpost câini	50.000	50.000		50.000	
8	Proiectare și execuție sistem de detecție semnalizare alarmare la incendiu clădire Centru de zi	20.700	1.700		1.700	
9	Dezvoltare sistem de distributie energetic în Parcul Central (Izvor Sentinela)	71.000	71.000		71.000	

10	Regenerarea unor spații verzi din Municipiul Vatra Dornei	20.000	20.000	20.000	20.000
E	PROTECTIA MEDIULUI CAPITOL 74.02.	26.930.161	348.530	0	348.530
II	Investitii in continuare	26.930.161	348.530	0	348.530
1	Extindere sistem de canalizare și alimentare cu apă - program Anghel Saligny	26.637.011	90.730	0	90.730
2	Extindere rețea alimentare cu apă și canalizare str. Poligonului și str. N.Titulescu .	293.150	257.800	0	257.800
F	TRANSPORTURI- CAP 84.02.	34.723.061	402.510	0	402.510
I	Lucrari noi	34.723.061	402.510	0	402.510
1	Trotuar str. Unirii, pe un sens	695.701	315.000	0	315.000
2	Modernizarea infrastructurii rutiere - program Anghel Saligny	33.997.360	57.510	0	57.510
3	Semaforizare treceri de pietoni cu buton	30.000	30.000	0	30.000

Director economic,
Pintescu Maria



MUNICIPIUL VATRA DORNEI
 str. Mihai Eminescu nr.17, Judetul Suceava cod postal 725700
 Telefon: 0230375229, Fax: 0230375170
 e-mail: primaria@vatra-dornei.ro
 Buget inițial 31.01.2023

Ordonator principal de credite
 Primar,
 Ilie Boroșes



LISTA OBIECTIVELOR DE INVESTIȚII - sursa E,F,G
 pe anul 2023

Nr. crt	Denumirea obiectivelor de investitii	Valoarea totala		Cheltuieli totale (col.4 la col.7)	Venituri proprii	De la bugetul local	Fonduri externe post aderare
		2	3				
0	I						
	TOTAL, din care :	638.170	638.170	568.170	70.000	0	0
1	Lucrari in continuare	150.000	150.000	80.000	70.000	0	0
2	Lucrari noi	0	0	0	0	0	0
3	Alte cheltuieli de investitii	488.170	488.170	488.170	0	0	0
B	SĂNĂTATE CAPITOL 66.10	638.170	638.170	568.170	70.000	0	0
II	Investitii in continuare	150.000	150.000	80.000	70.000	0	0
1	Reparații capitale aferente activelor fixe	150.000	150.000	80.000	70.000	0	0
III	Alte cheltuieli de investitii	488.170	488.170	488.170	0	0	0
1.	Trusă laparoscopie	100.000	100.000	100.000			
2.	Trusa artroscopie	110.000	110.000	110.000			
3.	Microscop	22.384	22.384	22.384			
4.	Monitor pacient	8.388	8.388	8.388			
5.	Cuptor	9.877	9.877	9.877			
6.	Plită 2 buc.	53.575	53.575	53.575			
7.	Injectomat 3 buc.	16.065	16.065	16.065			
8.	Targă brancardă	25.600	25.600	25.600			
9.	Lampă fototerapie 4 buc.	28.000	28.000	28.000			
10.	Masă înfășat 3 buc.	12.000	12.000	12.000			
11.	EKG 2 buc.	17.800	17.800	17.800			
12.	Vitrină	5.000	5.000	5.000			
13.	Defibrilator	39.500	39.500	39.500			
14.	Electrocauter	39.981	39.981	39.981			

Director economic,
 Pintescu Maria

MUNICIPIUL VATRA DORNEI

str. Mihai Eminescu nr.17, Județul Suceava cod postal 725700

Telefon: 0230375229, Fax: 0230375170

e-mail: primaria@vatra-dornei.ro

Ordonator principal de credite

Primar,

Ilie Bănculescu

LISTA OBIECTIVELOR DE INVESTIȚII - sursa A
pe anul 2024

Nr. crt	Denumirea obiectivelor de investitii	Valoarea totala	Cheltuieli totale (col.4 la col.7)	Fonduri externe post aderare	De la bugetul local	Pe seama transferurilor de la bugetul de stat	Pe seama tragerilor din credit
0	1	2	3	4	5	6	7
	TOTAL, din care :						
1	Lucrari in continuare	60.634.371	296.460	0	359.700	0	0
2	Lucrari noi	26.637.011	181.460	0	244.700	0	0
3	Alte cheltuieli de investitii	33.997.360	115.000	0	115.000	0	0
	SERVICII ȘI DEZVOLTARE PUBLICA ȘI LOCUINȚE CAPITOL A 70.02.71						
	I Investitii in continuare	2.359.968	63.240	0	63.240	0	0
1	Dotarea Municipiului Vatra Dornei cu stații de încărcare rapidă pentru vehicule electrice	2.359.968	63.240	0	63.240	0	0
	B PROTECȚIA MEDIULUI CAPITOL 74.02.71						
	I Investitii in continuare	2.359.968	63.240	0	63.240	0	0
1	Extindere sistem de canalizare și alimentare cu apă - program Anghel Saligny	26.637.011	181.460	0	181.460	0	0
	C TRANSPORTURI- CAP 84.02.71						
	II Lucrari noi	26.637.011	181.460	0	181.460	0	0
1	Modernizarea infrastructurii rutiere - program Anghel Saligny	33.997.360	115.000	0	115.000	0	0

Director economic,

Pintescu Maria

MUNICIPIUL VATRA DORNEI

str. Mihai Eminescu nr. 17, Județul Suceava cod postal 725700

Telefon: 0230375229, Fax: 0230375170

e-mail: primaria@vatra-dornei.ro

Ordonator principal de credite

Primar,

Ilie Bonches

LISTA OBIECTIVELOR DE INVESTIȚII - sursa A
pe anul 2025

Nr. crt	Denumirea obiectivelor de investitii	Valoarea totala	Cheltuieli totale (col.4 la col.7)	Fonduri externe post aderare	De la bugetul local	Pe seama transferurilor de la bugetul de stat	Pe seama tragerilor din credit
0	1	2	3	4	5	6	7
	TOTAL, din care :	60.634.371	296.460	0	296.460	0	0
1	Lucrari in continuare	26.637.011	181.460	0	181.460	0	0
2	Lucrari noi	33.997.360	115.000	0	115.000	0	0
3	Alte cheltuieli de investitii	0	0	0	0	0	0
A	PROTECȚIA MEDIULUI CAPITOL 74.02.71						
I	Investitii in continuare	26.637.011	181.460	0	181.460	0	0
	Extindere sistem de canalizare și alimentare cu apa - program Anghel Saligny	26.637.011	181.460	0	181.460	0	0
1	Saligny	26.637.011	181.460	0	181.460	0	0
B	TRANSPORTURI- CAP 84.02.71						
II	Lucrari noi	33.997.360	115.000	0	115.000	0	0
1	Modernizarea infrastructurii rutiere - program Anghel Saligny	33.997.360	115.000	0	115.000	0	0

Director economic,

Pintescu Maria

ANEXA Nr.1 - Situatia privind repartizarea pe luni a cheltuielilor aprobate

Capitolul 51.02, Anul: 2023

Indicatori	Nr rand	Luna 01	Luna 02	Luna 03	Luna 04	Luna 05	Luna 06	Luna 07	Luna 08	Luna 09	Luna 10	Luna 11	Luna 12
Chelt.de personal rd(02+05)	001	712.510,00	712.500,00	712.510,00	487.550,00	487.550,00	487.550,00	436.930,00	436.930,00	436.920,00	296.350,00	296.340,00	296.360,00
Cheltuieli cu salariile - total	002	699.750,00	699.740,00	699.750,00	477.960,00	477.960,00	477.960,00	427.480,00	427.480,00	427.470,00	289.710,00	289.700,00	289.710,00
Cheltuieli cu salariile in bani	003	670.750,00	670.740,00	670.750,00	477.960,00	477.960,00	477.960,00	427.480,00	427.480,00	427.470,00	289.710,00	289.700,00	289.710,00
Cheltuieli cu salariile in natura	004	29.000,00	29.000,00	29.000,00	0,00	0,00	0,00	0,00	0,00	0,00	0,00	0,00	0,00
Total contributii	005	12.760,00	12.760,00	12.760,00	9.590,00	9.590,00	9.590,00	9.450,00	9.450,00	9.450,00	6.640,00	6.640,00	6.650,00
rd(06+07+08+09+10+11+12+13)													
Contributia asiguratorie pentru munca	012	12.760,00	12.760,00	12.760,00	9.590,00	9.590,00	9.590,00	9.450,00	9.450,00	9.450,00	6.640,00	6.640,00	6.650,00
Numar de posturi finantate	014	67,00	67,00	67,00	67,00	67,00	67,00	67,00	67,00	67,00	67,00	67,00	67,00

ORDONATOR DE CREDITE.



DIRECTOR ECONOMIC,

PINTESCU MARIA

ANEXA Nr.1 - Situatia privind repartizarea pe luni a cheltuielilor aprobate

Capitolul 54.02, Anul: 2023

Indicatori	Nr rand	Luna 01	Luna 02	Luna 03	Luna 04	Luna 05	Luna 06	Luna 07	Luna 08	Luna 09	Luna 10	Luna 11	Luna 12
Cheilt.de personal rd(02+05)	001	44.630,00	44.640,00	44.640,00	33.700,00	33.700,00	33.710,00	31.060,00	31.050,00	31.060,00	19.270,00	19.260,00	19.280,00
Cheiltuiei cu salariile - total	002	43.540,00	43.540,00	43.550,00	32.880,00	32.880,00	32.890,00	30.250,00	30.250,00	30.250,00	18.640,00	18.640,00	18.650,00
Cheiltuiei cu salariile in bani	003	40.640,00	40.640,00	40.650,00	32.880,00	32.880,00	32.890,00	30.250,00	30.250,00	30.250,00	18.640,00	18.640,00	18.650,00
Cheiltuiei cu salariile in natura	004	2.900,00	2.900,00	2.900,00	0,00	0,00	0,00	0,00	0,00	0,00	0,00	0,00	0,00
Total contributii	005	1.090,00	1.100,00	1.090,00	820,00	820,00	820,00	810,00	800,00	810,00	630,00	620,00	630,00
rd(06+07+08+09+10+11+12+13)													
Contributia asiguratorie pentru munca	012	1.090,00	1.100,00	1.090,00	820,00	820,00	820,00	810,00	800,00	810,00	630,00	620,00	630,00
Numar de posturi finantate	014	6,00	6,00	6,00	6,00	6,00	6,00	6,00	6,00	6,00	6,00	6,00	6,00

ORDONATOR DE CREDITE,

BONCHES ILIE

DIRECTOR ECONOMIC,
 PINTESCU MARIA



ANEXA Nr.1 - Situatia privind repartizarea pe luni a cheltuielilor aprobate

Capitolul 61.02, Anul: 2023

Indicatori	Nr rand	Luna 01	Luna 02	Luna 03	Luna 04	Luna 05	Luna 06	Luna 07	Luna 08	Luna 09	Luna 10	Luna 11	Luna 12
Chelt.de personal rd(02+05)	001	105.310,00	105.300,00	105.290,00	92.080,00	92.080,00	92.080,00	74.030,00	74.020,00	74.030,00	51.270,00	51.260,00	51.250,00
Cheltuieli cu salariile - total	002	103.120,00	103.120,00	103.100,00	90.430,00	90.420,00	90.430,00	72.380,00	72.360,00	72.380,00	50.150,00	50.140,00	50.140,00
Cheltuieli cu salariile in bani	003	78.660,00	78.660,00	78.650,00	73.220,00	73.220,00	73.220,00	55.170,00	55.160,00	55.170,00	32.940,00	32.940,00	32.930,00
Cheltuieli cu salariile in natura	004	24.460,00	24.460,00	24.450,00	17.210,00	17.200,00	17.210,00	17.210,00	17.200,00	17.210,00	17.210,00	17.200,00	17.210,00
Total contributii	005	2.190,00	2.180,00	2.190,00	1.650,00	1.660,00	1.650,00	1.650,00	1.660,00	1.650,00	1.120,00	1.120,00	1.110,00
rd(06+07+08+09+10+11+12+13)													
Contributia asiguratorie pentru munca	012	2.190,00	2.180,00	2.190,00	1.650,00	1.660,00	1.650,00	1.650,00	1.660,00	1.650,00	1.120,00	1.120,00	1.110,00
Numar de posturi finantate	014	15,00	15,00	15,00	15,00	15,00	15,00	15,00	15,00	15,00	15,00	15,00	15,00

ORDONATOR DE CREDITE:

BONCHES ILIE

DIRECTOR ECONOMIC,
 PINTESCU MARIA



(Handwritten signature in blue ink)

ANEXA Nr.1 - Situatia privind repartizarea pe luni a cheltuielilor aprobate

Capitolul 66.02, Anul: 2023

Indicatori	Nr rand	Luna 01	Luna 02	Luna 03	Luna 04	Luna 05	Luna 06	Luna 07	Luna 08	Luna 09	Luna 10	Luna 11	Luna 12
Chelt.de personal rd(02+05)	001	71.690,00	71.680,00	71.710,00	53.320,00	53.320,00	53.320,00	47.490,00	47.490,00	47.490,00	32.500,00	32.490,00	32.500,00
Cheltuieli cu salariile - total	002	70.370,00	70.360,00	70.380,00	52.310,00	52.310,00	52.310,00	46.500,00	46.500,00	46.500,00	31.770,00	31.760,00	31.770,00
Cheltuieli cu salariile in bani	003	66.990,00	66.980,00	66.990,00	52.310,00	52.310,00	52.310,00	46.500,00	46.500,00	46.500,00	31.770,00	31.760,00	31.770,00
Cheltuieli cu salariile in natura	004	3.380,00	3.380,00	3.390,00	0,00	0,00	0,00	0,00	0,00	0,00	0,00	0,00	0,00
Total contributii	005	1.320,00	1.320,00	1.330,00	1.010,00	1.010,00	1.010,00	990,00	990,00	990,00	730,00	730,00	730,00
rd(06+07+08+09+10+11+12+13)													
Contributia asiguratorie pentru munca	012	1.320,00	1.320,00	1.330,00	1.010,00	1.010,00	1.010,00	990,00	990,00	990,00	730,00	730,00	730,00
Numar de posturi finantate	014	7,00	7,00	7,00	7,00	7,00	7,00	7,00	7,00	7,00	7,00	7,00	7,00

ORDONATOR DE CREDITE:

BONCHES ILIE

DIRECTOR ECONOMIC,
 PINTESCU MARIA

ANEXA Nr.1 - Situatia privind repartizarea pe luni a cheltuielilor aprobate

Capitolul 67.02, Anul: 2023

Indicatori	Nr rand	Luna 01	Luna 02	Luna 03	Luna 04	Luna 05	Luna 06	Luna 07	Luna 08	Luna 09	Luna 10	Luna 11	Luna 12
Chelt.de personal rd(02+05)	001	109.220,00	109.220,00	109.240,00	76.620,00	76.620,00	76.590,00	75.810,00	75.790,00	75.810,00	54.630,00	54.640,00	54.630,00
Cheltuieli cu salariile - total	002	107.020,00	107.020,00	107.010,00	74.940,00	74.940,00	74.930,00	74.170,00	74.160,00	74.170,00	53.410,00	53.400,00	53.420,00
Cheltuieli cu salariile in bani	003	100.250,00	100.260,00	100.240,00	74.940,00	74.940,00	74.930,00	74.170,00	74.160,00	74.170,00	53.410,00	53.400,00	53.420,00
Cheltuieli cu salariile in natura	004	6.770,00	6.760,00	6.770,00	0,00	0,00	0,00	0,00	0,00	0,00	0,00	0,00	0,00
Total contributii	005	2.200,00	2.200,00	2.230,00	1.680,00	1.680,00	1.660,00	1.640,00	1.630,00	1.640,00	1.220,00	1.240,00	1.210,00
rd(06+07+08+09+10+11+12+13)													
Contributia asiguratorie pentru munca	012	2.200,00	2.200,00	2.230,00	1.680,00	1.680,00	1.660,00	1.640,00	1.630,00	1.640,00	1.220,00	1.240,00	1.210,00
Numar de posturi finantate	014	14,00	14,00	14,00	14,00	14,00	14,00	14,00	14,00	14,00	14,00	14,00	14,00

ORDONATOR DE CREDITE,

BONCHESILIE



DIRECTOR ECONOMIC,

PINTESCU MARIA

ANEXA Nr.1 - Situatia privind repartizarea pe luni a cheltuielilor aprobate

Capitolul 68.02, Anul: 2023

Indicatori	Nr rand	Luna 01	Luna 02	Luna 03	Luna 04	Luna 05	Luna 06	Luna 07	Luna 08	Luna 09	Luna 10	Luna 11	Luna 12
Chelt.de personal rd(02+05)	001	352.350,00	352.360,00	352.350,00	260.160,00	260.160,00	260.140,00	246.480,00	246.480,00	246.460,00	179.740,00	179.740,00	179.760,00
Cheltuieli cu salariile - total	002	345.250,00	345.260,00	345.250,00	254.820,00	254.820,00	254.810,00	241.280,00	241.280,00	241.270,00	176.060,00	176.060,00	176.070,00
Cheltuieli cu salariile in bani	003	316.250,00	316.260,00	316.250,00	254.820,00	254.820,00	254.810,00	241.280,00	241.280,00	241.270,00	176.060,00	176.060,00	176.070,00
Cheltuieli cu salariile in natura	004	29.000,00	29.000,00	29.000,00	0,00	0,00	0,00	0,00	0,00	0,00	0,00	0,00	0,00
Total contributii	005	7.100,00	7.100,00	7.100,00	5.340,00	5.340,00	5.330,00	5.200,00	5.200,00	5.190,00	3.680,00	3.680,00	3.690,00
rd(06+07+08+09+10+11+12+13)													
Contributia asiguratorie pentru munca	012	7.100,00	7.100,00	7.100,00	5.340,00	5.340,00	5.330,00	5.200,00	5.200,00	5.190,00	3.680,00	3.680,00	3.690,00
Numar de posturi finantate	014	57,00	57,00	57,00	57,00	57,00	57,00	57,00	57,00	57,00	57,00	57,00	57,00

ORDONATOR DE CREDITE,
 BONCHES ILIE

DIRECTOR ECONOMIC,
 PINTESCU MARIA


ANEXA Nr.1 - Situatia privind repartizarea pe luni a cheltuielilor aprobate

Capitolul 70.02, Anul: 2023

Indicatori	Nr rand	Luna 01	Luna 02	Luna 03	Luna 04	Luna 05	Luna 06	Luna 07	Luna 08	Luna 09	Luna 10	Luna 11	Luna 12
Chelt.de personal rd(02+05)	001	297.800,00	297.800,00	297.820,00	208.050,00	208.050,00	208.040,00	206.980,00	206.940,00	206.940,00	143.770,00	143.790,00	143.770,00
Cheltuieli cu salariile - total	002	291.800,00	291.810,00	291.810,00	203.150,00	203.150,00	203.150,00	200.980,00	200.950,00	200.970,00	140.530,00	140.550,00	140.520,00
Cheltuieli cu salariile in bani	003	270.050,00	270.070,00	270.050,00	203.150,00	203.150,00	203.150,00	200.980,00	200.950,00	200.970,00	140.530,00	140.550,00	140.520,00
Cheltuieli cu salariile in natura	004	21.750,00	21.740,00	21.760,00	0,00	0,00	0,00	0,00	0,00	0,00	0,00	0,00	0,00
Total contributii	005	6.000,00	5.990,00	6.010,00	4.900,00	4.900,00	4.890,00	6.000,00	5.990,00	5.970,00	3.240,00	3.240,00	3.250,00
rd(06+07+08+09+10+11+12+13)													
Contributia asiguratorie pentru munca	012	6.000,00	5.990,00	6.010,00	4.900,00	4.900,00	4.890,00	6.000,00	5.990,00	5.970,00	3.240,00	3.240,00	3.250,00
Numar de posturi finantate	014	43,00	43,00	43,00	43,00	43,00	43,00	43,00	43,00	43,00	43,00	43,00	43,00

ORDONATOR DE CREDITE,
 BONCHES ILIE

DIRECTOR ECONOMIC,
 PINTESCU MARIA




ANEXA Nr.1 - Situatia privind repartizarea pe luni a cheltuielilor aprobate

Capitolul 70.10, Anul: 2023

Indicatori	Nr rand	Luna 01	Luna 02	Luna 03	Luna 04	Luna 05	Luna 06	Luna 07	Luna 08	Luna 09	Luna 10	Luna 11	Luna 12
Chelt.de personal rd(02+05)	001	12.840,00	12.850,00	12.840,00	9.240,00	9.240,00	9.240,00	8.900,00	8.900,00	8.900,00	5.610,00	5.600,00	5.610,00
Cheltuieli cu salariile - total	002	12.580,00	12.590,00	12.580,00	9.040,00	9.040,00	9.050,00	8.710,00	8.710,00	8.710,00	5.470,00	5.460,00	5.470,00
Cheltuieli cu salariile in bani	003	11.450,00	11.450,00	11.450,00	9.040,00	9.040,00	9.050,00	8.710,00	8.710,00	8.710,00	5.470,00	5.460,00	5.470,00
Cheltuieli cu salariile in natura	004	1.130,00	1.140,00	1.130,00	0,00	0,00	0,00	0,00	0,00	0,00	0,00	0,00	0,00
Total contributii	005	260,00	260,00	260,00	200,00	200,00	190,00	190,00	190,00	190,00	140,00	140,00	140,00
rd(06+07+08+09+10+11+12+13)													
Contributia asiguratorie pentru munca	012	260,00	260,00	260,00	200,00	200,00	190,00	190,00	190,00	190,00	140,00	140,00	140,00
Numar de posturi finantate	014	2,00	2,00	2,00	2,00	2,00	2,00	2,00	2,00	2,00	2,00	2,00	2,00

ORDONATOR DE CREDITE,

BONCHES ILIE

DIRECTOR ECONOMIC,
 PINTESCU MARIA



BUGETUL LOCAL pe anul 2023
- initial -

Nr. Crt.	Denumirea indicatorilor	Cod indicator	BUGET 2023				Est i m a r i					
			PREVEDERI ANUALE		PREVEDERI TRI MESTRI ALE		2024		2025		2026	
			TOTAL	din care credite bugetare destinate stingerii platilor restante	Trim I	Trim II	Trim III	Trim IV				
1	TOTAL VENITURI (cod 00.02+00.15+00.16+00.17+45.02+46.02+48.02)	00.01	139.540.340	0	43.489.270	36.830.880	34.636.480	24.583.710	41.010.320	41.120.490	41.451.180	
2	VENITURI PROPRII (cod 00.02-11.02-37.02+00.15)	49.90	34.971.980	0	13.157.630	9.226.780	7.243.640	5.343.930	31.997.240	32.374.720	32.878.410	
3	I. VENITURI CURENTE (cod 00.03+00.12)	00.02	46.231.680	0	19.138.330	11.087.780	8.952.640	7.052.930	40.676.240	40.775.720	41.096.410	
4	A. VENITURI FISCALE (cod 00.04+00.09+00.10+00.11)	00.03	34.469.090	0	14.816.950	7.656.780	6.345.340	5.650.020	33.462.680	34.194.530	34.878.290	
5	A1. IMPOZIT PE VENIT, PROFIT SI CASTIGURI DIN CAPITAL (cod 00.05+00.06+00.07)	00.04	14.866.080	0	5.649.110	3.716.520	2.973.220	2.527.230	16.101.770	16.823.810	17.440.720	
9	A1.2. IMPOZIT PE VENIT, PROFIT, SI CASTIGURI DIN CAPITAL DE LA PERSOANE FIZICE (cod 03.02+04.02)	00.06	14.866.080	0	5.649.110	3.716.520	2.973.220	2.527.230	16.101.770	16.823.810	17.440.720	
10	Impozit pe venit (cod 03.02.17+03.02.18)	03.02	61.080	0	23.210	15.270	12.220	10.380	63.770	65.810	67.720	
12	Impozitul pe veniturile din transferul proprietatilor imobiliare din patrimoniul personal	03.02.18	61.080	0	23.210	15.270	12.220	10.380	63.770	65.810	67.720	
13	Cote si sume defalcate din impozitul pe venit (cod 04.02.01+04.02.04+04.02.05+04.02.06)	04.02	14.805.000	0	5.625.900	3.701.250	2.961.000	2.516.850	16.038.000	16.758.000	17.373.000	
14	Cote defalcate din impozitul pe venit	04.02.01	13.405.000	0	5.093.900	3.351.250	2.681.000	2.278.850	14.155.000	14.792.000	15.384.000	
15	Sume alocate din cotele defalcate din impozitul pe venit pentru echilibrarea bugetelor locale	04.02.04	0	0	0	0	0	0	545.000	543.000	547.000	
16	Sume repartizate din Fondul la dispozitia Consiliului Judetean	04.02.05	1.400.000	0	532.000	350.000	280.000	238.000	1.338.000	1.423.000	1.442.000	
21	A3. IMPOZITE SI TAXE PE PROPRIETATE (cod 07.02)	00.09	6.155.530	0	2.339.070	1.538.890	1.231.110	1.046.460	6.426.360	6.632.010	6.824.350	
22	Impozite si taxe pe proprietate (cod 07.02.01+07.02.02+07.02.03+07.02.50)	07.02	6.155.530	0	2.339.070	1.538.890	1.231.110	1.046.460	6.426.360	6.632.010	6.824.350	
23	Impozit si taxa pe cladiri (cod 07.02.01.01+07.02.01.02)	07.02.01	4.760.050	0	1.808.780	1.190.020	952.010	809.240	4.969.490	5.128.520	5.277.250	
24	Impozit si taxa pe cladiri de la persoane fizice *)	07.02.01.01	1.316.000	0	500.080	329.000	263.200	223.720				
25	Impozit si taxa pe cladiri de la persoane juridice	07.02.01.02	3.444.050	0	1.308.700	861.020	688.810	585.520				
26	Impozit si taxa pe teren (cod 07.02.02.01+07.02.02.02+07.02.02.03)	07.02.02	1.223.120	0	464.790	305.780	244.630	207.920	1.276.930	1.317.790	1.356.010	
27	Impozitul si taxa pe teren de la persoane fizice *)	07.02.02.01	670.750	0	254.890	167.690	134.150	114.020				
28	Impozitul si taxa pe teren de la persoane juridice *)	07.02.02.02	394.320	0	149.840	98.580	78.870	67.030				
29	Impozitul pe terenul din extravilan *)	07.02.02.03	158.050	0	60.060	39.510	31.610	26.870				

Nr. Crt.	Denumirea indicatorilor	Cod indicator	Buget 2023										Estimari		
			PREVEDERI ANUALE		PREVEDERI TRIMESTRIALE						2024	2025	2026		
			TOTAL	din care credite bugetare destinate stingerii plăților restante	Trim I	Trim II	Trim III	Trim IV							
30	Taxe judiciare de timbru si alte taxe de timbru	07.02.03	172.360	0	65.500	43.090	34.470	29.300	179.940	185.700	191.090				
32	A4. IMPOZITE SI TAXE PE BUNURI SI SERVICII (cod 11.02+12.02+15.02+16.02)	00.10	13.444.480	0	6.827.770	2.400.370	2.140.510	2.075.830	10.931.420	10.725.480	10.609.890				
33	Sume defalcate din TVA (cod 11.02.01+11.02.02+11.02.05+11.02.06)	11.02	11.287.000	0	6.008.000	1.861.000	1.709.000	1.709.000	8.679.000	8.401.000	8.218.000				
35	Sume defalcate din taxa pe valoarea adaugata pentru finantarea cheltuielilor descentralizate la nivelul comnelor, oraselor, municipiilor, sectoarelor si Municipiului Bucuresti	11.02.02	7.140.000	0	1.861.000	1.861.000	1.709.000	1.709.000	7.250.000	7.317.000	7.377.000				
38	Sume defalcate din taxa pe valoarea adaugata pentru echilibrarea bugetelor locale	11.02.06	4.147.000	0	4.147.000	0	0	0	1.429.000	1.084.000	841.000				
41	Alte impozite si taxe generale pe bunuri si servicii (cod 12.02.07)	12.02	114.650	0	43.560	28.660	22.930	19.500	119.700	123.520	127.110				
42	Taxe hoteliere	12.02.07	114.650	0	43.560	28.660	22.930	19.500	119.700	123.520	127.110				
44	Taxe pe servicii specifice (cod 15.02.01+15.02.50)	15.02	400	0	100	100	100	100	420	430	440				
45	Impozit pe spectacole	15.02.01	400	0	100	100	100	100	420	430	440				
47	Taxe pe utilizarea bunurilor, autorizarea utilizarii bunurilor sau pe desfasurarea de activitati (cod 16.02.02+16.02.03+16.02.50)	16.02	2.042.430	0	776.110	510.610	408.480	347.230	2.132.300	2.200.530	2.284.340				
48	Impozit pe mijloacele de transport (cod 16.02.02.01+16.02.02.02)	16.02.02	1.458.820	0	554.340	364.700	291.760	248.020	1.523.010	1.571.750	1.617.320				
49	Taxa asupra mijloacelor de transport detinute de persoane fizice *)	16.02.02.01	993.170	0	377.400	248.290	198.630	168.850							
50	Taxa asupra mijloacelor de transport detinute de persoane juridice *)	16.02.02.02	465.650	0	176.940	116.410	93.130	79.170							
51	Taxe si tarife pentru eliberarea de licente si autorizatii de functionare	16.02.03	523.380	0	198.880	130.850	104.680	88.970	546.410	563.890	580.250				
52	Alte taxe pe utilizarea bunurilor, autorizarea utilizarii bunurilor sau pe desfasurare de activitati	16.02.50	60.230	0	22.890	15.060	12.040	10.240	62.880	64.890	66.770				
53	A6. ALTE IMPOZITE SI TAXE FISCALE (cod 18.02)	00.11	3.000	0	1.000	1.000	500	500	3.130	3.230	3.330				
54	Alte impozite si taxe fiscale (cod 18.02.50)	18.02	3.000	0	1.000	1.000	500	500	3.130	3.230	3.330				
55	Alte impozite si taxe	18.02.50	3.000	0	1.000	1.000	500	500	3.130	3.230	3.330				
56	C. VENITURI NEFISCALE (cod 00.13+00.14)	00.12	11.762.590	0	4.321.380	3.431.000	2.607.300	1.402.910	7.213.660	6.591.190	6.218.120				
57	C1. VENITURI DIN PROPRIETATE (cod 30.02+31.02)	00.13	2.938.630	0	1.116.670	734.660	587.730	499.570	3.067.930	3.166.100	3.257.920				
58	Venituri din proprietate (cod 30.02.01+30.02.05+30.02.08+30.02.50)	30.02	2.938.630	0	1.116.670	734.660	587.730	499.570	3.067.930	3.166.100	3.257.920				
61	Venituri din concesiuni si inchirieri	30.02.05	2.938.630	0	1.116.670	734.660	587.730	499.570	3.067.930	3.166.100	3.257.920				
62	Redevente miniere	30.02.05.01	449.750	0	170.900	112.440	89.950	76.460	469.540	484.560	498.620				
63	Alte venituri din concesiuni si inchirieri de catre institutiile publice	30.02.05.30	2.488.880	0	945.770	622.220	497.780	423.110	2.598.390	2.681.540	2.759.300				
70	C2. VANZARI DE BUNURI SI SERVICII (cod 33.02+34.02+35.02+36.02+37.02)	00.14	8.823.960	0	3.204.710	2.696.340	2.019.570	903.340	4.145.630	3.425.090	2.960.200				

Nr. Crt.	Denumirea indicatorilor	Cod indicator	Buclet 2023				Est i m a r i				
			PREVEDERI ANUALE		PREVEDERI TRI MESTRI ALE		2024	2025	2026		
			TOTAL	din care credite bugetare destinate stingerii piştilor restante	Trim I	Trim II				Trim III	Trim IV
71	Venituri din prestari de servicii si alte activitati (cod 33.02.08+33.02.10+33.02.12+33.02.24+33.02.27+33.02.28+33.02.50)	33.02	8.151.230	0	2.939.790	2.531.910	1.888.030	791.500	3.458.960	2.716.450	2.231.010
72	Venituri din prestari de servicii	33.02.08	7.800.360	0	2.840.570	2.439.200	1.802.860	717.730	3.092.860	2.338.420	1.842.010
73	Contributia parintilor sau sustinatorilor legali pentru intretinerea copiilor in crese	33.02.10	45.510	0	17.200	11.380	9.100	7.830	47.510	49.030	50.460
75	Contributia de intretinere a persoanelor asistate	33.02.13	300.030	0	80.000	80.000	75.000	65.030	313.230	323.260	332.630
79	Venituri din recuperarea cheltuielilor de judecata, impunitii si despagubiri	33.02.28	5.330	0	2.020	1.330	1.070	910	5.560	5.740	5.910
82	Venituri din taxe administrative, eliberari permise (cod 34.02.02+34.02.50)	34.02	16.420	0	6.240	4.100	3.280	2.800	17.140	17.690	18.200
83	Taxe extrajudiciare de timbru	34.02.02	16.420	0	6.240	4.100	3.280	2.800	17.140	17.690	18.200
85	Amenzi, penalitati si confiscari (cod 35.02.01 la 35.02.03+35.02.50)	35.02	538.210	0	204.510	134.550	107.640	91.510	561.890	579.870	596.690
86	Venituri din amenzi si alte sanctiuni aplicate potrivit dispozitiilor legale	35.02.01	538.210	0	204.510	134.550	107.640	91.510	561.890	579.870	596.690
87	Venituri din amenzi si alte sanctiuni aplicate de către alte institutii de specialitate	35.02.01.02	538.210	0	204.510	134.550	107.640	91.510	561.890	579.870	596.690
92	Diverse venituri (cod 36.02.01+36.02.05+36.02.06+36.02.07+36.02.11+36.02.50)	36.02	103.100	0	39.170	25.780	20.620	17.530	107.640	111.080	114.300
107	Alte venituri	36.02.50	103.100	0	39.170	25.780	20.620	17.530	107.640	111.080	114.300
108	Transferuri voluntare, altele decat subventiile (cod 37.02.01+37.02.50)	37.02	15.000	0	15.000	0	0	0	0	0	0
109	Donatii si sponsorizari	37.02.01	15.000	0	15.000	0	0	0	0	0	0
110	Vărsăminte din secțiunea de funcționare pentru finanțarea secțiunii de dezvoltare a bugetului local (cu semnul minus)	37.02.03	-4.302.160	0	-1.863.060	-1.035.790	-847.930	-555.380	-359.700	-286.460	0
111	Vărsăminte din secțiunea de funcționare	37.02.04	4.302.160	0	1.863.060	1.035.790	847.930	555.380	359.700	286.460	0
114	II. VENITURI DIN CAPITAL (cod 39.02)	00.15	42.300	0	42.300	0	0	0	0	0	0
115	Venituri din valorificarea unor bunuri (cod 39.02.01+39.02.03+39.02.04+39.02.07+39.02.10)	39.02	42.300	0	42.300	0	0	0	0	0	0
116	Venituri din valorificarea unor bunuri ale institutiilor publice	39.02.01	42.300	0	42.300	0	0	0	0	0	0
137	IV. SUBVENTII (cod 00.18)	00.17	19.819.280	0	6.692.760	4.764.150	4.660.030	3.702.340	334.080	344.770	354.770
138	SUBVENTII DE LA ALTE NIVELE ALE ADMINISTRATIEI PUBLICE (cod 42.02+43.02)	00.18	19.819.280	0	6.692.760	4.764.150	4.660.030	3.702.340	334.080	344.770	354.770
139	Subvenții de la bugetul de stat (cod 42.02.01+42.02.05 + 42.02.10+42.02.12 la 42.02.21+42.02.28+ 42.02.29+42.02.32 la 42.02.36+42.02.40 la 42.02.42+ 42.02.44 la 42.02.46+42.02.51+42.02.52+ 42.02.54+42.02.55+ 42.02.62 +42.02.63+42.02.64+42.02.65+42.02.66+42.02.67+42.02.69+42.02.73+42.02.79+42.02.80+42.02.81+42.02.82+ 42.02.84)	42.02	18.341.140	0	6.185.670	4.710.200	4.120.550	3.324.720	334.080	344.770	354.770

Nr. Crt.	Denumirea indicatorilor	Cod indicator	Buclet 2023				Est i mari				
			PREVEDERI ANUALE		PREVEDERI TRIMESTRI ALE		2024	2025	2026		
			TOTAL	din care credite bugetare destinate stingerii plăgilor restante	Trim I	Trim II				Trim III	Trim IV
171	Subvenții pentru compensarea creșterilor neprevizionate ale prețurilor la combustibili	42.02.32	1.500.000	0	1.500.000	0	0	0	0	0	0
173	Subvenții pentru acordarea ajutorului pentru încălzirea locuinței și a suplimentului de energie alocate pentru consumul de combustibili solizi și/sau petrolieri	42.02.34	320.000	0	315.000	3.000	2.000	0	334.080	344.770	354.770
188	Subvenții pentru finanțarea locuințelor sociale	42.02.55	821.750	0	821.750	0	0	0	0	0	0
200	Subvenții de la bugetul de stat către bugetele locale necesare susținerii derulării proiectelor finanțate din fonduri externe nerambursabile (FEN), postaderare, aferente perioadei de programare 2014-2020	42.02.69	12.624.760	0	3.241.430	3.784.800	3.503.630	2.094.900	0	0	0
212	Alocări de sume din PNRR aferente asistenței financiare nerambursabile (cod 42.02.88 01 la 42.02.8 8.03)	42.02.88	697.140	0	69.730	209.150	139.430	278.830	0	0	0
213	Fonduri europene nerambursabile	42.02.88.01	585.830	0	58.590	175.750	117.170	234.320	0	0	0
215	Sume aferente TVA	42.02.88.03	111.310	0	11.140	33.400	22.260	44.510	0	0	0
216	Alocări de sume din PNRR aferente componentei împrumuturi (cod 42.02.89.01 la 42.02.89.03)	42.02.89	2.377.490	0	237.760	713.250	475.490	950.990	0	0	0
217	Fonduri din împrumut rambursabil	42.02.89.01	1.997.890	0	199.800	599.370	399.570	799.150	0	0	0
219	Sume aferente TVA	42.02.89.03	379.600	0	37.960	113.880	75.920	151.840	0	0	0
228	Subvenții de la alte administrații (cod. 43.02.01+43.02.04+43.02.07+43.02.08+43.02.20+43.02.21)	43.02	1.478.140	0	507.090	53.950	539.480	377.620	0	0	0
244	Sume alocate din sumele obținute în urma scoaterii la licitație a certificatelor de emisii de gaze cu efect de seră pentru finanțarea proiectelor de investiții	43.02.44	1.478.140	0	507.090	53.950	539.480	377.620	0	0	0
323	Sume primite de la UE/alți donatori în contul plăților efectuate și prefinanțări aferente cadrului financiar 2014-2020	48.02	73.447.080	0	17.615.880	20.978.950	21.023.810	13.828.440	0	0	0
324	Fondul European de Dezvoltare Regională (FEDR)	48.02.01	68.977.070	0	15.276.370	20.268.780	20.313.640	13.118.280	0	0	0
325	Sume primite în contul plăților efectuate în anul curent	48.02.01.01	68.977.070	0	15.276.370	20.268.780	20.313.640	13.118.280	0	0	0
328	Fondul Social European (FSE)	48.02.02	4.470.010	0	2.339.510	710.170	710.170	710.160	0	0	0
329	Sume primite în contul plăților efectuate în anul curent	48.02.02.01	4.335.830	0	2.205.330	710.170	710.170	710.160	0	0	0
330	Sume primite în contul plăților efectuate în anii anteriori	48.02.02.02	134.180	0	134.180	0	0	0	0	0	0
364	TOTAL CHELTUIELI (cod 50.02+59.02+64.02+69.02+7 9.02)	49.02	139.540.340	6.553.907	43.489.270	36.830.880	34.636.480	24.583.710	41.010.320	41.120.490	41.451.180
365	CHELTUIELI CURENTE (cod 10+20+30+40+50+51+55+ 56+57+59)	01	128.969.710	6.121.813	37.227.970	35.496.430	32.999.350	23.245.960	37.150.130	37.823.640	38.450.790

Nr. Crt.	Denumirea indicatorilor	Cod indicator	Buget 2023										Est i m a r i		
			PREVEDERI ANUALE		PREVEDERI TRI MESTRI ALE			2024	2025	2026					
			TOTAL	din care credite bugetare destinate sfingerei plăților restante	Trim I	Trim II	Trim III				Trim IV				
366	TITLUL I CHELTUIELI DE PERSONAL (cod 10.01 la 10.10.03)		14.482.840	0	5.106.540	3.659.190	3.371.510	2.345.600	14.482.840	14.482.840	14.482.840				
367	Cheeltuieli salariale in bani	10.01	13.674.290	0	4.656.750	3.532.630	3.242.730	2.242.180							
368	Salarii de baza	10.01.01	12.223.720	0	4.140.820	3.153.650	2.881.220	2.048.030							
369	Alte sporuri	10.01.06	268.340	0	107.880	78.310	76.150	6.000							
370	Indemnizatii platite unor persoane din afara unitatii	10.01.12	239.640	0	79.880	59.910	39.940								
371	Drepturi de delegare	10.01.13	10.000	0	4.700	3.240	920								
372	Alocatii pentru transportul la si de la locul de munca	10.01.15	79.090	0	25.970	24.800	13.000								
373	Indemnizatii de hrană	10.01.17	762.000	0	253.700	190.520	129.090								
374	Alte drepturi salariale in bani	10.01.30	91.500	0	43.800	22.200	5.200								
375	Cheeltuieli salariale in natura (cod 10.02.01 la 10.02.06+10.02.30)	10.02	506.630	0	351.770	51.620	51.620								
376	Norme de hrana	10.02.02	206.480	0	51.620	51.620	51.620								
377	Vouchere de vacanță	10.02.06	300.150	0	300.150	0	0								
378	Contributii (cod 10.03.01 la 10.03.06)	10.03	301.920	0	98.020	74.940	51.800								
379	Contributia asiguratorie pentru munca	10.03.07	301.920	0	98.020	74.940	51.800								
380	TITLUL II BUNURI SI SERVICII (cod 20.01 la 20.06+20.09 la 20.16+20.18 la 20.27+20.30)	20	14.766.910	2.315.704	6.550.260	3.960.700	2.447.100	1.808.850	15.144.670	15.631.200	16.083.500				
381	Bunuri si servicii	20.01	12.865.000	2.278.944	5.475.100	3.497.300	2.199.500	1.693.100							
382	Furnituri de birou	20.01.01	96.500	0	29.300	24.800	19.800								
383	Materiale pentru curatenie	20.01.02	139.000	0	47.600	35.500	27.900								
384	Incalzit, iluminat si forta motrica	20.01.03	1.801.800	160.769	778.700	537.700	229.100								
385	Apa, canal si salubritate	20.01.04	461.200	20.657	162.700	111.700	86.700								
386	Carburanti si lubrifianti	20.01.05	470.000	0	145.000	129.000	95.000								
387	Posta, telecomunicatii, radio, tv, internet	20.01.06	227.100	0	79.600	65.300	33.400								
388	Materiale si prestari de servicii cu caracter functional	20.01.09	2.852.100	1.070.100	1.471.600	764.000	137.200								
389	Alte bunuri si servicii pentru intretinere si functionare	20.01.30	6.817.300	1.027.418	2.760.600	1.829.300	1.064.000								
390	Reparatii curente	20.02	543.500	36.760	319.500	135.000	19.500								
391	Hrana (cod 20.03.01+20.03.02)	20.03	322.350	0	144.000	83.000	31.350								
392	Hrana pentru oameni	20.03.01	274.350	0	130.000	71.000	21.350								
393	Hrana pentru animale	20.03.02	48.000	0	14.000	12.000	10.000								
394	Medicamente si materiale sanitare (cod 20.04.01 la 20.04.04)	20.04	11.000	0	8.000	2.000	400								
395	Medicamente	20.04.01	5.000	0	4.000	500	200								
396	Materiale sanitare	20.04.02	5.500	0	4.000	1.000	200								
397	Dezinfectanti	20.04.04	500	0	0	500	0								
398	Bunuri de natura obiectelor de inventar (cod 20.05.01+20.05.03+20.05.30)	20.05	323.300	0	188.500	79.100	18.200								
399	Uniforme si echipament	20.05.01	51.000	0	30.000	16.000	2.000								
400	Alte obiecte de inventar	20.05.30	272.300	0	158.500	63.100	16.200								
401	Deplasari, detasari, transferari (cod 20.06.01+20.06.02)	20.06	95.500	0	42.600	26.900	11.000								

Nr. Crt.	Denumirea indicatorilor	Cod indicator	Buclet 2023				Esti mari								
			PREVEDERI ANUALE		PREVEDERI TRI MESTRI ALE		2024		2025		2026				
			TOTAL	din care credite bugetare destinate stingerii platilor restante	Trim I	Trim II	Trim III	Trim IV							
402	Deplasari interne, detaşări, transferari	20.06.01	94.500	0	41.600	26.900	15.000	11.000							
403	Deplasari in strainatate	20.06.02	1.000	0	1.000	0	0	0							
404	Carti, publicatii si materiale documentare	20.11	16.600	0	8.000	3.000	1.500	4.100							
405	Pregatire profesionala	20.13	73.000	0	34.000	27.000	9.000	3.000							
406	Protectia muncii	20.14	15.600	0	3.900	3.900	3.900	3.900							
407	Alte cheltuieli (cod 20.30.01 la 20.30.04+20.30.06+20.30.07+20.30.09+20.30.30)	20.30	501.060	0	326.660	103.500	46.600	24.300							
408	Reclama si publicitate	20.30.01	56.000	0	35.000	10.000	6.000	5.000							
409	Protocol si reprezentare	20.30.02	25.000	0	15.000	5.000	3.000	2.000							
410	Prime de asigurare non-viata	20.30.03	105.000	0	93.500	6.000	3.500	2.000							
411	Chirii	20.30.04	48.400	0	42.200	2.200	2.000	2.000							
412	Alte cheltuieli cu bunuri si servicii	20.30.30	266.660	0	140.960	80.300	32.100	13.300							
413	TITLUL III DOBANZI (cod 30.01 la 30.03)	30	3.707.530	0	2.207.530	500.000	500.000	500.000	2.291.970						2.433.900
414	Dobanzi aferente datoriei publice interne (cod 30.01.01+30.01.02)	30.01	2.195.370	0	695.370	500.000	500.000	500.000							2.365.310
415	Dobanzi aferente datoriei publice interne directe	30.01.01	2.195.370	0	695.370	500.000	500.000	500.000							
416	Dobanzi aferente datoriei publice externe (cod 30.02.01 la 30.02.03+30.02.05)	30.02	1.512.160	0	1.512.160	0	0	0							
417	Dobanzi aferente datoriei publice externe locale	30.02.05	1.512.160	0	1.512.160	0	0	0							
418	TITLUL VI TRANSFERURI INTRE UNITATI ALE ADMINISTRATIEI PUBLICE (cod 51.01+51.02)	51	675.000	0	370.000	175.000	70.000	60.000	536.730						553.030
419	Transferuri curente (cod 51.01.01 la 51.01.28+51.01.30 la 51.01.32+51.01.34 la 51.01.59+51.01.64+51.01.67+51.01.70+51.01.73+51.01.74)	51.01	605.000	0	300.000	175.000	70.000	60.000							
420	Transferuri catre institutii publice	51.01.01	525.000	0	220.000	175.000	70.000	60.000							
421	Transferuri din bugetele locale pentru finantarea cheltuielilor curente din domeniul sanatatii	51.01.46	80.000	0	80.000	0	0	0							
422	Transferuri de capital (cod 51.02.12+51.02.15+51.02.28 +51.02.29+51.02.35+51.02.36+51.02.37+51.02.38)	51.02	70.000	0	70.000	0	0	0							
423	Transfer din bugetul local pentru cheltuieli de capital in domeniul sanatatii	51.02.28	70.000	0	70.000	0	0	0							
424	TITLUL IX ASISTENTA SOCIALA (cod 57.01+57.02+57.04)	57	2.870.000	0	1.005.000	723.000	707.000	435.000	2.987.040						3.159.020
425	Ajutoare sociale (cod 57.02.01 la 57.02.05)	57.02	2.870.000	0	1.005.000	723.000	707.000	435.000							
426	Ajutoare sociale in numerar	57.02.01	2.833.000	0	986.000	710.000	704.000	433.000							
427	Ajutoare sociale in natura	57.02.02	25.000	0	15.000	10.000	3.000	2.000							
428	Tichete de creşă şi tichete sociale pentru grădiniţă	57.02.03	12.000	0	4.000	3.000	3.000	2.000							
429	TITLUL X PROIECTE CU FINANTARE DIN FONDURI EXTERNE NERAMBURSABILE AFERENTE CADRULUI FINANCIAR 2014-2020	58	87.710.800	3.806.109	21.145.150	25.269.140	25.027.820	16.268.690	0						0
430	Programe din Fondul European de Dezvoltare Europeana (FEDR)	58.01	82.609.810	3.806.109	18.550.630	24.433.640	24.192.320	15.433.220							
431	Finantare nationala	58.01.01	13.632.710	612.634	3.274.240	4.164.870	3.878.690	2.314.910							

Nr. Crt.	Denumirea indicatorilor	Cod indicator	Buget 2023										Esti m a r i							
			PREVEDERI ANUALE		PREVEDERI TRI MESTRI ALE			2024			2025			2026						
			TOTAL	din care credite bugetare destinate stingerii plăților restante	Trim I	Trim II	Trim III	Trim IV	2024	2025	2026									
432	Finantare externa nerambursabila	58.01.02	68.977.100	3.193.475	15.276.390	20.268.770	20.313.630	13.118.310												
433	Programe din Fondul Social European (FSE)	58.02	5.100.990	0	2.594.520	835.500	835.500	835.500												
434	Finantare nationala	58.02.01	759.430	0	383.470	125.330	125.330	125.330												
435	Finantare externa nerambursabila	58.02.02	4.341.560	0	2.211.050	710.170	710.170	710.170												
436	TITLUL XI ALTE CHELTUIELI (cod 59.01+59.02+59.11+59.12+59.15+59.17+59.22+59.25+59.30+59.35+59.38+59.40+59.41+59.42)	59	1.682.000	0	536.000	287.000	261.000	598.000				1.704.880	1.722.250	1.738.500						
437	Burse	59.01	1.162.000	0	180.000	175.000	219.000	588.000												
438	Asociatii si fundatii	59.11	120.000	0	36.000	72.000	12.000	0												
439	Sustinerea cultelor	59.12	120.000	0	120.000	0	0	0												
440	Actiuni cu caracter stiintific si social cultural	59.22	180.000	0	100.000	40.000	30.000	10.000												
441	Sume aferente persoanelor cu handicap neincadrate	59.40	100.000	0	100.000	0	0	0												
442	Titlul XII Proiecte cu finantare din sumele reprezentand asistenta financiara nerambursabila aferenta PNRR (cod 60.01 la 60.11)	60	697.140	0	69.730	209.150	139.430	278.830				0	0	0						
443	Fonduri europene nerambursabile	60.01	585.830	0	58.590	175.750	117.170	234.320												
444	Sume aferente TVA	60.03	111.310	0	11.140	33.400	22.260	44.510												
445	Titlul XIII Proiecte cu finantare din sumele aferente componentei de imprumuturi a PNRR (cod 61.01 la 61.10)	61	2.377.490	0	237.760	713.250	475.490	950.990				0	0	0						
446	Fonduri din imprumut rambursabil	61.01	1.997.890	0	199.800	599.370	399.570	799.150												
447	Sume aferente TVA	61.03	379.600	0	37.960	113.880	75.920	151.840												
448	CHELTUIELI DE CAPITAL (cod 71+72)	70	4.935.390	432.094	2.876.360	584.350	887.030	587.650				359.700	296.460	0						
449	TITLUL XV ACTIVE NEFINANCIARE (cod 71.01 la 71.10)	71	4.935.390	432.094	2.876.360	584.350	887.030	587.650				359.700	296.460	0						
450	Active fixe	71.01	4.935.390	432.094	2.876.360	584.350	887.030	587.650												
451	Constructii	71.01.01	1.171.750	0	1.171.750	0	0	0												
452	Alte active fixe	71.01.30	3.763.640	432.094	1.704.610	584.350	887.030	587.650												
453	OPERATIUNI FINANCIARE (cod 80+81)	79	5.635.240	0	3.384.940	750.100	750.100	750.100				3.500.490	3.000.390	3.000.390						
454	TITLUL XIX RAMBURSARI DE CREDITE (cod 81.01+81.02)	81	5.635.240	0	3.384.940	750.100	750.100	750.100				3.500.490	3.000.390	3.000.390						
455	Rambursari de credite externe	81.01	2.634.840	0	2.634.840	0	0	0												
456	Rambursari de crediteaferte datoriei publice externe locale	81.01.05	2.634.840	0	2.634.840	0	0	0												
457	Rambursari de credite interne	81.02	3.000.400	0	750.100	750.100	750.100	750.100												
458	Rambursari de credite datoriei publice interne locale	81.02.05	3.000.400	0	750.100	750.100	750.100	750.100												
460	Partea I-a SERVICIIL PUBLICE GENERALE (cod 51.02 +54.02+55.02+56.02)	50.02	15.144.910	69.042	6.709.370	3.205.160	2.868.650	2.361.730				9.647.230	9.768.040	9.861.610						
461	Autoritati publice si actiuni externe (cod 51.02.01)	51.02	11.031.380	69.042	4.358.430	2.598.150	2.272.280	1.802.520				6.948.380	6.985.170	7.019.530						
462	CHELTUIELI CURENTE (cod 10+20+30+40+50+51+55+56+57+59)	01	11.031.380	69.042	4.358.430	2.598.150	2.272.280	1.802.520				6.948.380	6.985.170	7.019.530						

Nr. Crt.	Denumirea indicatorilor	Cod indicator	Buget 2023				Estimari				
			PREVEDERI ANUALE		PREVEDERI TRIMESTRIALE			2024	2025	2026	
			TOTAL	din care credite bugetare destinate stingerii plăților restante	Trim I	Trim II	Trim III				Trim IV
463	TITLUL I CHELTUIELI DE PERSONAL (cod 10.01 la 10.03)	10	5.800.000	0	2.137.520	1.462.650	1.310.780	889.050	5.800.000	5.800.000	5.800.000
464	Cheletuiri salariale in bani	10.01	5.597.670	0	2.012.240	1.433.880	1.282.430	869.120			
465	Salarii de baza	10.01.01	5.107.010	0	1.845.020	1.311.720	1.161.760	788.510			
466	Indemnizatii platite unor persoane din afara unitatii	10.01.12	239.640	0	79.880	59.910	59.910	39.940			
467	Drepturi de delegare	10.01.13	6.000	0	3.000	2.000	500	500			
468	Indemnizatii de hrană	10.01.17	229.020	0	76.340	57.250	57.260	38.170			
469	Alte drepturi salariale in bani	10.01.30	16.000	0	8.000	3.000	3.000	2.000			
470	Cheletuiri salariale in natura (cod 10.02.01 la 10.02.06+10.02.30)	10.02	87.000	0	87.000	0	0	0			
471	Vouchere de vacanță	10.02.06	87.000	0	87.000	0	0	0			
472	Contributii (cod 10.03.01 la 10.03.06)	10.03	115.330	0	38.280	28.770	28.350	19.930			
473	Contributia asiguratorie pentru munca	10.03.07	115.330	0	38.280	28.770	28.350	19.930			
474	TITLUL II BUNURI SI SERVICII (cod 20.01 la 20.06+20.09 la 20.16+20.18 la 20.27+20.30)	20	1.000.000	69.042	496.000	300.000	126.000	78.000	1.043.980	1.077.430	1.108.670
475	Bunuri si servicii	20.01	755.400	69.042	370.100	242.100	93.100	50.100			
476	Furnituri de birou	20.01.01	16.000	0	6.000	5.000	3.000	2.000			
477	Materiale pentru curatenie	20.01.02	16.400	0	6.100	5.100	3.100	2.100			
478	Incalzit, iluminat si forta motrica	20.01.03	40.000	0	15.000	10.000	10.000	5.000			
479	Apa, canal si salubritate	20.01.04	8.000	0	3.000	2.000	2.000	1.000			
480	Carburanti si lubrifianti	20.01.05	80.000	0	30.000	25.000	15.000	10.000			
481	Posta, telecomunicatii, radio, tv, internet	20.01.08	150.000	0	60.000	45.000	30.000	15.000			
482	Alte bunuri si servicii pentru intretinere si functionare	20.01.30	445.000	69.042	250.000	150.000	30.000	15.000			
483	Reparatii curente	20.02	10.000	0	5.000	3.000	1.000	1.000			
484	Bunuri de natura obiectelor de inventar (cod 20.05.01+20.05.03+20.05.30)	20.05	55.000	0	27.000	16.000	6.000	6.000			
485	Uniforme si echipament	20.05.01	5.000	0	2.000	1.000	1.000	1.000			
486	Alte obiecte de inventar	20.05.30	50.000	0	25.000	15.000	5.000	5.000			
487	Deplasari, detasari, transferari (cod 20.06.01+20.06.02)	20.06	41.000	0	21.000	10.000	5.000	5.000			
488	Deplasari interne, detașări, transferari	20.06.01	40.000	0	20.000	10.000	5.000	5.000			
489	Deplasari in strainatate	20.06.02	1.000	0	1.000	0	0	0			
490	Carti, publicatii si materiale documentare	20.11	1.000	0	1.000	0	0	0			
491	Pregatire profesionala	20.13	11.000	0	4.000	2.000	3.000	2.000			
492	Protectia muncii	20.14	15.600	0	3.900	3.900	3.900	3.900			
493	Alte cheltuieli (cod 20.30.01 la 20.30.04+20.30.06+20.30.07+20.30.09+20.30.30)	20.30	111.000	0	64.000	23.000	14.000	10.000			
494	Reclama si publicitate	20.30.01	56.000	0	35.000	10.000	6.000	5.000			
495	Protocol si reprezentare	20.30.02	25.000	0	15.000	5.000	3.000	2.000			
496	Prime de asigurare non-viata	20.30.03	20.000	0	10.000	5.000	3.000	2.000			
497	Alte cheltuieli cu bunuri si servicii	20.30.30	10.000	0	4.000	3.000	2.000	1.000			

Nr. Crt.	Denumirea indicatorilor	Cod indicator	Buget 2023										Est i m a r i		
			PREVEDERI ANUALE		PREVEDERI TRI MESTRI ALE				2024	2025	2026				
			TOTAL	din care credite bugetare destinate stingerii plăților restante	Trim I	Trim II	Trim III	Trim IV							
498	TITLUL X PROIECTE CU FINANTARE DIN FONDURI EXTERNE NERAMBURSABILE AFERENTE CADRULUI FINANCIAR 2014-2020	58	4.131.380	0	1.624.910	835.500	835.500	835.500	835.470	0	0	0	0		
499	Programe din Fondul Social European (FSE)	58.02	4.131.380	0	1.624.910	835.500	835.500	835.500	835.470						
500	Finantare nationala	58.02.01	619.700	0	243.740	125.330	125.330	125.330	125.300						
501	Finantare externa nerambursabila	58.02.02	3.511.680	0	1.381.170	710.170	710.170	710.170	710.170						
502	TITLUL XI ALTE CHELTUIELI (cod 59.01+59.02+59.11+59.12+59.15+59.17+59.22+59.25+59.30+59.35+59.38+59.40+59.41+59.42)	59	100.000	0	100.000	0	0	0	0	104.400	107.740	110.860			
503	Sume aferente persoanelor cu handicap neincadrate	59.40	100.000	0	100.000	0	0	0	0						
505	Autoritati executive si legislative (cod 51.02.01.03)	51.02.01	11.031.380	69.042	4.358.430	2.598.150	2.272.280	1.802.520	1.802.520	6.948.380	6.985.170	7.019.530			
506	Autoritati executive	51.02.01.03	11.031.380	69.042	4.358.430	2.598.150	2.272.280	1.802.520	1.802.520	6.948.380	6.985.170	7.019.530			
508	Alte servicii publice generale (cod 54.02.05 la 54.02.07+54.02.10+54.02.50)	54.02	406.000	0	143.410	107.010	96.370	59.210	59.210	406.880	407.560	408.180			
509	CHELTUIELI CURENTE (cod 10+20+30+40+50+51+55+56+57+59)	10	406.000	0	143.410	107.010	96.370	59.210	59.210	406.880	407.560	408.180			
510	TITLUL I CHELTUIELI DE PERSONAL (cod 10.01 la 10.03)	10	386.000	0	133.910	101.110	93.170	57.810	57.810	386.000	386.000	386.000			
511	Cheltuieli salariale in bani	10.01	367.260	0	121.930	98.650	90.750	55.930	55.930						
512	Salarii de baza	10.01.01	334.270	0	110.200	90.100	82.300	51.670	51.670						
513	Drepturi de delegare	10.01.13	1.000	0	400	300	200	100	100						
514	Indemnizatii de hrană	10.01.17	24.990	0	8.330	6.250	6.250	4.160	4.160						
515	Alte drepturi salariale in bani	10.01.30	7.000	0	3.000	2.000	2.000	0	0						
516	Cheltuieli salariale in natura (cod 10.02.01 la 10.02.06+10.02.30)	10.02	8.700	0	8.700	0	0	0	0						
517	Vouchere de vacanță	10.02.06	8.700	0	8.700	0	0	0	0						
518	Contributii (cod 10.03.01 la 10.03.06)	10.03	10.040	0	3.280	2.460	2.420	1.880	1.880						
519	Contributia asiguratorie pentru munca	10.03.07	10.040	0	3.280	2.460	2.420	1.880	1.880						
520	TITLUL II BUNURI SI SERVICII (cod 20.01 la 20.06+20.09 la 20.16+20.18 la 20.27+20.30)	20	20.000	0	9.500	5.900	3.200	1.400	1.400	20.880	21.560	22.180			
521	Bunuri si servicii	20.01	15.500	0	7.500	4.600	2.500	900	900						
522	Materiale pentru curatenie	20.01.02	2.000	0	1.000	400	300	300	300						
523	Apa, canal si salubritate	20.01.04	1.000	0	500	200	200	100	100						
524	Alte bunuri si servicii pentru intretinere si functionare	20.01.30	12.500	0	6.000	4.000	2.000	500	500						
525	Bunuri de natura obiectelor de inventar (cod 20.05.01+20.05.03+20.05.30)	20.05	1.500	0	1.000	300	200	0	0						
526	Alte obiecte de inventar	20.05.30	1.500	0	1.000	300	200	0	0						
527	Deplasari, detasari, transferari (cod 20.06.01+20.06.02)	20.06	3.000	0	1.000	1.000	500	500	500						
528	Deplasari interne, detașări, transferari	20.06.01	3.000	0	1.000	1.000	500	500	500						
533	Servicii publice comunitare de evidență a persoanelor	54.02.10	406.000	0	143.410	107.010	96.370	59.210	59.210	406.880	407.560	408.180			

Nr. Crt.	Denumirea indicatorilor	Cod indicator	Buclet 2023				Est i mar i				
			PREVEDERI ANUALE		PREVEDERI TRI MESTRI ALE		2024	2025	2026		
			TOTAL	din care credite bugetare destinate stingerii piatilor restante	Trim I	Trim II				Trim III	Trim IV
536	Tranzacții privind datoria publică și împrumuturi (55.0 2.01)	55.02	3.707.530	0	2.207.530	500.000	500.000	500.000	2.291.970	2.365.310	2.433.900
537	CHELTUIELI CURENTE (cod 10+20+30+40+50+51+55+56+57+59)	101	3.707.530	0	2.207.530	500.000	500.000	500.000	2.291.970	2.365.310	2.433.900
538	TITLUL III DOBANZI (cod 30.01 la 30.03)	30	3.707.530	0	2.207.530	500.000	500.000	500.000	2.291.970	2.365.310	2.433.900
539	Dobanzi aferente datoriei publice interne (cod 30.01.01+30.01.02)	30.01	2.195.370	0	695.370	500.000	500.000	500.000			
540	Dobanzi aferente datoriei publice interne directe	30.01.01	2.195.370	0	695.370	500.000	500.000	500.000			
541	Dobanzi aferente datoriei publice externe (cod 30.02.01 la 30.02.03+30.02.05)	30.02	1.512.160	0	1.512.160	0	0	0			
542	Dobanzi aferente datoriei publice externe locale	30.02.05	1.512.160	0	1.512.160	0	0	0			
544	Tranzacții privind datoria publică și împrumuturi	55.02.01	3.707.530	0	2.207.530	500.000	500.000	500.000	2.291.970	2.365.310	2.433.900
556	Partea a II-a APARARE, ORDINE PUBLICA SI SIGURANTA NATIONALA (cod 60.02+61.02)	59.02	1.023.000	0	341.400	292.040	230.680	158.880	1.025.410	1.027.260	1.028.980
561	Ordine publica si siguranta nationala (cod 61.02.03+6 1.02.05+61.02.50)	61.02	1.023.000	0	341.400	292.040	230.680	158.880	1.025.410	1.027.260	1.028.980
562	CHELTUIELI CURENTE (cod 10+20+30+40+50+51+55+56+57+59)	101	1.023.000	0	341.400	292.040	230.680	158.880	1.025.410	1.027.260	1.028.980
563	TITLUL I CHELTUIELI DE PERSONAL (cod 10.01 la 10 .03)	10	968.000	0	315.900	276.240	222.080	153.780	968.000	968.000	968.000
564	Cheltuieli salariale in bani	10.01	719.940	0	235.970	219.660	165.500	98.810			
565	Salarii de baza	10.01.01	701.230	0	228.420	214.000	160.000	98.810			
566	Alte sporuri	10.01.06	18.710	0	7.550	5.660	5.500	0			
567	Cheltuieli salariale in natura (cod 10.02.01 la 10.02.06+1 0.02.30)	10.02	228.230	0	73.370	51.620	51.620	51.620			
568	Norme de hrana	10.02.02	206.480	0	51.620	51.620	51.620	51.620			
569	Vouchere de vacanță	10.02.06	21.750	0	21.750	0	0	0			
570	Contributii (cod 10.03.01 la 10.03.06)	10.03	19.830	0	6.560	4.960	4.960	3.350			
571	Contributia asiguratorie pentru munca	10.03.07	19.830	0	6.560	4.960	4.960	3.350			
572	TITLUL II BUNURI SI SERVICII (cod 20.01 la 20.06+20. 09 la 20.16+20.18 la 20.27+20.30)	20	55.000	0	25.500	15.800	8.600	5.100	57.410	59.260	60.980
573	Bunuri si servicii	20.01	30.500	0	13.000	8.300	5.100	4.100			
574	Furnituri de birou	20.01.01	1.000	0	500	300	100	100			
575	Carburanti si lubrifianti	20.01.05	15.000	0	5.000	4.000	3.000	3.000			
576	Alte bunuri si servicii pentru intretinere si functionare	20.01.30	14.500	0	7.500	4.000	2.000	1.000			
577	Bunuri de natura obiectelor de inventar (cod 20.05.01+2 0.05.03+20.05.30)	20.05	22.000	0	11.000	7.000	3.000	1.000			
578	Uniforme si echipament	20.05.01	16.000	0	8.000	5.000	2.000	1.000			
579	Alte obiecte de inventar	20.05.30	6.000	0	3.000	2.000	1.000	0			
580	Deplasari, detasari, transferari (cod 20.06.01+20.06.02)	20.06	500	0	500	0	0	0			
581	Deplasari interne, detașări, transferari	20.06.01	500	0	500	0	0	0			

Nr. Crt.	Denumirea indicatorilor	Cod indicator	Buget 2023				Estimari							
			PREVEDERI ANUALE		PREVEDERI TRIMESTRIALE		2024		2025		2026			
			TOTAL	din care credite bugetare destinate stingerii plăților restante	Trim I	Trim II	Trim III	Trim IV						
582	Alte cheltuieli (cod 20.30.01 la 20.30.04+20.30.06+20.30.07+20.30.09+20.30.30)	20.30	2.000	0	1.000	500	500	0						
583	Prime de asigurare non-viața	20.30.03	2.000	0	1.000	500	500	0						
585	Ordine publica (cod 61.02.03.04)	61.02.03	1.023.000	0	341.400	292.040	230.680	158.880	1.025.410	1.027.260	1.028.980			
586	Politie locala	61.02.03.04	1.023.000	0	341.400	292.040	230.680	158.880	1.025.410	1.027.260	1.028.980			
590	Partea a III-a CHELTUIELI SOCIAL-CULTURALE (cod 65.02+66.02+67.02+68.02)	64.02	37.532.770	278.121	10.514.880	9.530.120	10.757.360	6.730.410	13.050.140	13.263.560	13.460.430			
591	Invatamant (cod 65.02.03 la 65.02.05+65.02.07+65.02.11+65.02.50)	65.02	19.682.830	0	3.394.870	3.776.780	7.082.100	5.429.080	3.540.600	3.609.270	3.670.810			
592	CHELTUIELI CURENTE (cod 10+20+30+40+50+51+55+56+57+59)	10	17.984.170	0	3.162.000	3.695.340	6.267.770	4.859.060	3.540.600	3.609.270	3.670.810			
593	TITLUL I CHELTUIELI DE PERSONAL (cod 10.01 la 10.03)	10	79.090	0	25.970	24.800	15.320	13.000	79.090	79.090	79.090			
594	Cheltuieli salariale in bani	10.01	79.090	0	25.970	24.800	15.320	13.000						
595	Alocatii pentru transportul la si de la locul de munca	10.01.15	79.090	0	25.970	24.800	15.320	13.000						
596	TITLUL II BUNURI SI SERVICII (cod 20.01 la 20.06+20.09 la 20.16+20.18 la 20.27+20.30)	20	2.261.910	0	710.260	576.400	499.600	475.650	2.089.510	2.158.180	2.219.720			
597	Bunuri si servicii	20.01	1.894.000	0	492.600	482.300	459.900	459.200						
598	Furnituri de birou	20.01.01	74.800	0	20.100	18.500	19.000	17.200						
599	Materiale pentru curatenie	20.01.02	92.600	0	25.500	22.500	21.600	23.000						
600	Incalzit, iluminat si forta motrica	20.01.03	697.300	0	192.200	189.200	134.000	181.900						
601	Apa, canal si salubritate	20.01.04	190.100	0	50.500	53.000	43.800	42.800						
602	Posta, telecomunicatii, radio, tv, internet	20.01.08	72.100	0	17.600	18.800	17.800	17.900						
603	Materiale si prestari de servicii cu caracter functional	20.01.09	196.100	0	41.600	44.000	69.300	41.200						
604	Alte bunuri si servicii pentru intretinere si functionare	20.01.30	571.000	0	145.100	136.300	154.400	135.200						
605	Reparatii curente	20.02	86.500	0	81.500	5.000	0	0						
606	Hrana (cod 20.03.01+20.03.02)	20.03	24.350	0	10.000	11.000	2.000	1.350						
607	Hrana pentru oameni	20.03.01	24.350	0	10.000	11.000	2.000	1.350						
608	Medicamente si materiale sanitare (cod 20.04.01 la 20.04.04)	20.04	1.000	0	0	1.000	0	0						
609	Materiale sanitare	20.04.02	500	0	0	500	0	0						
610	Dezinfectanti	20.04.04	500	0	0	500	0	0						
611	Bunuri de natura obiectelor de inventar (cod 20.05.01+20.05.03+20.05.30)	20.05	68.800	0	43.500	12.300	8.500	4.500						
612	Alte obiecte de inventar	20.05.30	68.800	0	43.500	12.300	8.500	4.500						
613	Deplasari, detasari, transferari (cod 20.06.01+20.06.02)	20.06	35.000	0	11.700	11.500	7.600	4.200						
614	Deplasari interne, detasari, transferari	20.06.01	35.000	0	11.700	11.500	7.600	4.200						
615	Carti, publicatii si materiale documentare	20.11	8.600	0	4.000	1.000	500	3.100						
616	Pregatire profesionala	20.13	62.000	0	30.000	25.000	6.000	1.000						
617	Alte cheltuieli (cod 20.30.01 la 20.30.04+20.30.06+20.30.07+20.30.09+20.30.30)	20.30	81.660	0	36.960	27.300	15.100	2.300						

Nr. Crt.	Denumirea indicatorilor	Cod indicator	Bulet 2023										Esti mari					
			PREVEDERI ANUALE		PREVEDERI TRIMESTRIALE						2024	2025	2026					
			TOTAL	din care credite bugetare destinate stingerii plăților restante	Trim I	Trim II	Trim III	Trim IV										
618	Alte cheltuieli cu bunuri și servicii	20.30.30	81.660	0	36.960	27.300	15.100	2.300										
619	TITLUL IX ASISTENȚA SOCIALĂ (cod 57.01+57.02+57.04)	57	210.000	0	35.000	40.000	55.000	80.000	210.000	210.000								210.000
620	Ajutoare sociale (cod 57.02.01 la 57.02.05)	57.02	210.000	0	35.000	40.000	55.000	80.000										
621	Ajutoare sociale în numerar	57.02.01	198.000	0	31.000	37.000	52.000	78.000										
622	Tichete de creșă și tichete sociale pentru grădiniță	57.02.03	12.000	0	4.000	3.000	3.000	2.000										
623	TITLUL X PROIECTE CU FINANTARE DIN FONDURI EXTERNE NERAMBURSABILE AFERENTE CADRULUI FINANCIAR 2014-2020	58	14.271.170	0	2.210.770	2.879.140	5.478.850	3.702.410	0	0								0
624	Programe din Fondul European de Dezvoltare Europeană (FEDR)	58.01	13.301.560	0	1.241.160	2.879.140	5.478.850	3.702.410										
625	Finantare națională	58.01.01	1.995.230	0	186.270	431.880	821.780	555.300										
626	Finantare externă nerambursabilă	58.01.02	11.306.330	0	1.054.890	2.447.260	4.657.070	3.147.110										
627	Programe din Fondul Social European (FSE)	58.02	969.610	0	969.610	0	0	0										
628	Finantare națională	58.02.01	139.730	0	139.730	0	0	0										
629	Finantare externă nerambursabilă	58.02.02	829.880	0	829.880	0	0	0										
630	TITLUL XI ALTE CHELTUIELI (cod 59.01+59.02+59.11+59.12+59.15+59.17+59.22+59.25+59.30+59.35+59.38+59.40+59.41+59.42)	59	1.162.000	0	180.000	175.000	219.000	588.000	1.162.000	1.162.000								1.162.000
631	Burse	59.01	1.162.000	0	180.000	175.000	219.000	588.000										
632	CHELTUIELI DE CAPITAL (cod 71+72)	70	1.698.660	0	232.870	81.440	814.330	570.020	0	0								0
633	TITLUL XV ACTIVE NEFINANCIARE (cod 71.01 la 71.03)	71	1.698.660	0	232.870	81.440	814.330	570.020	0	0								0
634	Active fixe	71.01	1.698.660	0	232.870	81.440	814.330	570.020										
635	Alte active fixe	71.01.30	1.698.660	0	232.870	81.440	814.330	570.020										
637	Invatamant prescolar și primar (cod 65.02.03.01+65.02.03.02)	65.02.03	1.130.510	0	334.870	251.840	268.000	275.800	1.166.180	1.193.160								1.218.480
638	Invatamant prescolar	65.02.03.0	384.800	0	136.400	94.700	81.500	72.200	400.320	412.040								423.050
639	Invatamant primar	65.02.03.0	745.710	0	198.470	157.140	186.500	203.600	765.860	781.120								795.430
640	Invatamant secundar (cod 65.02.04.01 la 65.02.04.03)	65.02.04	3.462.900	0	1.568.920	527.960	499.020	867.000	2.240.210	2.278.070								2.310.720
641	Invatamant secundar inferior	65.02.04.0	1.057.220	0	213.450	231.560	182.870	429.340	1.078.500	1.094.610								1.109.690
642	Invatamant secundar superior	65.02.04.0	2.280.860	0	1.347.550	287.150	238.150	408.010	1.034.130	1.053.770								1.069.390
643	Invatamant profesional	65.02.04.0	124.820	0	7.920	9.250	78.000	29.650	127.680	129.690								131.640
652	Învățământ antepreșcolar	65.02.13	67.200	0	28.050	23.400	8.900	6.850	70.010	72.170								74.180
653	Alte cheltuieli în domeniul învățământului	65.02.50	15.022.220	0	1.463.030	2.973.580	6.306.180	4.279.430	64.200	65.870								67.430
655	Sanatate (cod 66.02.06+66.02.08+66.02.50)	66.02	9.159.940	278.121	3.760.070	3.492.950	1.809.030	97.890	625.440	625.780								626.080

Nr. Crt.	Denumirea indicatorilor	Cod indicator	Bucget 2023				Estimari					
			PREVEDERI ANUALE		PREVEDERI TRIMESTRIALE		2024		2025		2026	
			TOTAL	din care credite bugetare destinate stringerii plăților restante	Trim I	Trim II	Trim III	Trim IV	2024	2025	2026	
656	CHELTUIELI CURENTE (cod 10+20+30+40+50+51+55+56+57+59)	01	9.159.940	278.121	3.760.070	3.492.950	1.809.030	97.890	625.440	625.780	626.080	
657	TITLUL I CHELTUIELI DE PERSONAL (cod 10.01 la 10.03)	10	615.000	0	215.080	159.960	142.470	97.490	615.000	615.000	615.000	
658	Cheltuieli salariale in bani	10.01	592.690	0	200.960	156.930	139.500	95.300				
659	Salarii de baza	10.01.01	559.730	0	188.440	149.140	131.710	90.440				
660	Îndemnizații de hrană	10.01.17	29.160	0	9.720	7.290	7.290	4.860				
661	Alte drepturi salariale in bani	10.01.30	3.800	0	2.800	500	500	0				
662	Cheltuieli salariale in natura (cod 10.02.01 la 10.02.06+10.02.30)	10.02	10.150	0	10.150	0	0	0				
663	Vouchere de vacanță	10.02.06	10.150	0	10.150	0	0	0				
664	Contributii (cod 10.03.01 la 10.03.06)	10.03	12.160	0	3.970	3.030	2.970	2.190				
665	Contributia asiguratorie pentru munca	10.03.07	12.160	0	3.970	3.030	2.970	2.190				
666	TITLUL II BUNURI SI SERVICII (cod 20.01 la 20.06+20.09 la 20.16+20.18 la 20.27+20.30)	20	10.000	0	8.000	1.000	600	400	10.440	10.780	11.080	
667	Medicamente si materiale sanitare (cod 20.04.01 la 20.04.04)	20.04	10.000	0	8.000	1.000	600	400				
668	Medicamente	20.04.01	5.000	0	4.000	500	300	200				
669	Materiale sanitare	20.04.02	5.000	0	4.000	500	300	200				
670	TITLUL VI TRANSFERURI INTRE UNITATI ALE ADMINISTRATIEI PUBLICE (cod 51.01+51.02)	51	150.000	0	150.000	0	0	0	0	0	0	
671	Transferuri curente (cod 51.01.01 la 51.01.28+51.01.30 la 51.01.32+51.01.34 la 51.01.59+51.01.64+51.01.67+51.01.70+51.01.73+51.01.74)	51.01	80.000	0	80.000	0	0	0				
672	Transferuri din bugetele locale pentru finanțarea cheltuielilor curente din domeniul sănătății	51.01.46	80.000	0	80.000	0	0	0				
673	Transferuri de capital (cod 51.02.12+51.02.15+51.02.28+51.02.29+51.02.35+51.02.36+51.02.37+51.02.38)	51.02	70.000	0	70.000	0	0	0				
674	Transfer din bugetul local pentru cheltuieli de capital in domeniul sanatatii	51.02.28	70.000	0	70.000	0	0	0				
675	TITLUL X PROIECTE CU FINANTARE DIN FONDURI EXTERNE NERAMBURSABILE AFERENTE CADRULUI FINANCIAR 2014-2020	58	8.384.940	278.121	3.386.990	3.331.990	1.665.960	0	0	0	0	
676	Programe din Fondul European de Dezvoltare Europeana (FEDR)	58.01	8.384.940	278.121	3.386.990	3.331.990	1.665.960	0				
677	Finantare nationala	58.01.01	2.498.980	83.437	999.600	999.600	499.780	0				
678	Finantare externa nerambursabila	58.01.02	5.885.960	194.684	2.387.390	2.332.390	1.166.180	0				
680	Servicii medicale in unitati sanitare cu paturi (cod 66.02.06.01+66.02.06.03)	66.02.06	8.534.940	278.121	3.536.990	3.331.990	1.665.960	0	0	0	0	
681	Spitale generale	66.02.06.01	8.534.940	278.121	3.536.990	3.331.990	1.665.960	0	0	0	0	
683	Servicii de sanatate publica	66.02.08	625.000	0	223.080	160.960	143.070	97.890	625.440	625.780	626.080	

Nr. Crt.	Denumirea indicatorilor	Cod indicator	Buclet 2023				Esti mari				
			PREVEDERI ANUALE		PREVEDERI TRIMESTRIALE			2024	2025	2026	
			TOTAL	din care credite bugetare destinate stingerii plătitor restante	Trim I	Trim II	Trim III				Trim IV
687	Cultura, recreere si religie (cod 67.02.03+67.02.05+67.02.06+67.02.50)	67.02	2.393.820	0	1.097.780	619.230	395.110	281.700	2.448.020	2.486.180	2.521.830
688	CHELTUIELI CURENTE (cod 10+20+30+40+50+51+55+56+57+59)	01	2.393.820	0	1.097.780	619.230	395.110	281.700	2.448.020	2.486.180	2.521.830
689	TITLUL I CHELTUIELI DE PERSONAL (cod 10.01 la 10.10.03)	10.10	948.820	0	327.680	229.830	227.410	163.900	948.820	948.820	948.820
690	Cheftuieii salariale in bani	10.01	908.290	0	300.750	224.810	222.500	160.230			
691	Salarii de baza	10.01.01	839.690	0	273.900	208.730	208.720	148.340			
692	Alte sporuri	10.01.06	800	0	800	0	0	0			
693	Drepturi de delegare	10.01.13	1.100	0	600	300	100	100			
694	Indemnizații de hrană	10.01.17	58.300	0	19.450	14.580	12.480	11.790			
695	Alte drepturi salariale in bani	10.01.30	8.400	0	6.000	1.200	1.200	0			
696	Cheftuieii salariale in natura (cod 10.02.01 la 10.02.06+10.02.30)	10.02	20.300	0	20.300	0	0	0			
697	Vouchere de vacanță	10.02.06	20.300	0	20.300	0	0	0			
698	Contributii (cod 10.03.01 la 10.03.06)	10.03	20.230	0	6.630	5.020	4.910	3.670			
699	Contributia asiguratorie pentru munca	10.03.07	20.230	0	6.630	5.020	4.910	3.670			
700	TITLUL II BUNURI SI SERVICII (cod 20.01 la 20.06+20.09 la 20.16+20.18 la 20.27+20.30)	20	620.000	0	330.100	174.400	67.700	47.800	647.270	688.010	687.380
701	Bunuri si servicii	20.01	352.300	0	162.300	105.800	48.800	35.400			
702	Materiale pentru curatenie	20.01.02	12.000	0	6.000	3.500	1.500	1.000			
703	Incalzit, iluminat si forta motrica	20.01.03	115.000	0	58.000	33.500	11.800	11.700			
704	Apa, canal si salubritate	20.01.04	5.300	0	2.300	1.300	1.000	700			
705	Carburanti si lubrifianti	20.01.05	30.000	0	15.000	10.000	3.000	2.000			
706	Posta, telecomunicatii, radio, tv, internet	20.01.08	2.000	0	1.000	500	500	0			
707	Alte bunuri si servicii pentru intretinere si functionare	20.01.30	188.000	0	80.000	57.000	31.000	20.000			
708	Reparatii curente	20.02	27.000	0	24.000	2.000	500	500			
709	Bunuri de natura obiectelor de inventar (cod 20.05.01+20.05.03+20.05.30)	20.05	43.000	0	27.000	13.500	1.800	700			
710	Uniforme si echipament	20.05.01	30.000	0	20.000	10.000	0	0			
711	Alte obiecte de inventar	20.05.30	13.000	0	7.000	3.500	1.800	700			
712	Deplasari, detasari, transferari (cod 20.06.01+20.06.02)	20.06	4.700	0	2.800	1.100	600	200			
713	Deplasari interne, detașări, transferari	20.06.01	4.700	0	2.800	1.100	600	200			
714	Carti, publicatii si materiale documentare	20.11	7.000	0	3.000	2.000	1.000	1.000			
715	Alte cheftuieii (cod 20.30.01 la 20.30.04+20.30.06+20.30.07+20.30.09+20.30.30)	20.30	186.000	0	111.000	50.000	15.000	10.000			
716	Prime de asigurare non-viata	20.30.03	11.000	0	11.000	0	0	0			
717	Alte cheftuieii cu bunuri si servicii	20.30.30	175.000	0	100.000	50.000	15.000	10.000			
718	TITLUL VI TRANSFERURI INTRE UNITATI ALE ADMINISTRATIEI PUBLICE (cod 51.01+51.02)	51	525.000	0	220.000	175.000	70.000	60.000	538.730	546.130	553.030

Nr. Crt.	Denumirea indicatorilor	Cod indicator	Buget 2023										Esti mari		
			PREVEDERI ANUALE		PREVEDERI TRIMESTRIALE						2024	2025	2026		
			TOTAL	din care credite bugetare destinate stingherii plășilor restante	Trim I	Trim II	Trim III	Trim IV							
719	Transferuri curente (cod 51.01.01 la 51.01.28+51.01.30 la 51.01.32+51.01.34 la 51.01.59+51.01.64+51.01.67+51.01.70+51.01.73+51.01.74)	51.01	525.000	0	220.000	175.000	70.000	60.000							
720	Transferuri catre institutii publice	51.01.01	525.000	0	220.000	175.000	70.000	60.000							
721	TITLUL XI ALTE CHELTUIELI (cod 59.01+59.02+59.11+59.12+59.15+59.17+59.22+59.25+59.30+59.35+59.38+59.40+59.41+59.42)	59	300.000	0	220.000	40.000	30.000	10.000							332.600
722	Sustinerea cultelor	59.12	120.000	0	120.000	0	0	0							
723	Actiuni cu caracter stiintific si social cultural	59.22	180.000	0	100.000	40.000	30.000	10.000							
725	Servicii culturale (cod 67.02.03.02 la 67.02.03.08+67.02.03.12+67.02.03.30)	67.02.03	1.748.820	0	757.780	444.230	325.110	221.700						1.810.760	1.835.760
726	Biblioteci publice comunale, orasenesi, municipale	67.02.03.02	171.460	0	62.300	42.030	38.910	28.220						173.400	174.180
727	Muzee	67.02.03.03	245.130	0	88.810	57.900	56.780	41.640						247.760	248.840
730	Case de cultura	67.02.03.06	294.130	0	126.830	78.570	50.840	37.890						303.120	306.730
734	Alte servicii culturale	67.02.03.30	1.038.100	0	479.840	265.730	178.580	113.950						1.066.600	1.106.010
735	Servicii recreative si sportive (cod 67.02.05.01 la 67.02.05.03)	67.02.05	525.000	0	220.000	175.000	70.000	60.000						538.730	553.030
736	Sport	67.02.05.01	525.000	0	220.000	175.000	70.000	60.000						538.730	553.030
739	Servicii religioase	67.02.06	120.000	0	120.000	0	0	0						129.290	133.040
742	Asigurari si asistenta sociala (cod 68.02.04+68.02.05+68.02.06+68.02.10+68.02.11+68.02.12+68.02.15+68.02.50)	68.02	6.296.180	0	2.262.160	1.641.160	1.471.120	921.740						6.436.080	6.641.710
743	CHELTUIELI CURENTE (cod 10+20+30+40+50+51+55+56+57+59)	10	6.296.180	0	2.262.160	1.641.160	1.471.120	921.740						6.436.080	6.641.710
744	TITLUL I CHELTUIELI DE PERSONAL (cod 10.01 la 10.03)	10	3.116.180	0	1.057.060	780.460	739.420	539.240						3.116.180	3.116.180
745	Cheltuieli salariale in bani	10.01	2.965.230	0	948.760	764.450	723.830	528.190							
746	Salarii de baza	10.01.01	2.538.210	0	793.400	649.320	609.090	486.400							
747	Alte sporuri	10.01.06	158.830	0	63.530	47.650	47.650	0							
748	Drepturi de delegare	10.01.13	1.900	0	700	640	340	220							
749	Indemnizații de hrană	10.01.17	237.290	0	79.130	59.340	59.250	39.570							
750	Alte drepturi salariale in bani	10.01.30	29.000	0	12.000	7.500	7.500	2.000							
751	Cheltuieli salariale in natura (cod 10.02.01 la 10.02.06+10.02.30)	10.02	87.000	0	87.000	0	0	0							
752	Vouchere de vacanță	10.02.06	87.000	0	87.000	0	0	0							
753	Contributii (cod 10.03.01 la 10.03.06)	10.03	63.950	0	21.300	16.010	15.590	11.050							
754	Contributia asiguratorie pentru munca	10.03.07	63.950	0	21.300	16.010	15.590	11.050							

Nr. Crt.	Denumirea indicatorilor	Cod indicator	Buclet 2023				Est i m a r i				
			PREVEDERI ANUALE		PREVEDERI TRI MESTRI ALE			2024	2025	2026	
			TOTAL	din care credite bugetare destinate stingerii plătitor restante	Trim I	Trim II	Trim III				Trim IV
755	TITLUL II BUNURI SI SERVICII (cod 20.01 la 20.06+20.09 la 20.16+20.18 la 20.27+20.30)	20	400.000	0	199.100	105.700	67.700	27.500	417.580	430.950	443.470
756	Bunuri si servicii	20.01	128.200	0	66.200	39.000	16.500	6.500			
757	Furnituri de birou	20.01.01	4.700	0	2.700	1.000	500	500			
758	Materiale pentru curatenie	20.01.02	16.000	0	9.000	4.000	1.500	1.500			
759	Incalzit, iluminat si forta motrica	20.01.03	19.500	0	13.500	5.000	500	500			
760	Apa, canal si salubritate	20.01.04	16.000	0	6.000	5.000	3.000	2.000			
761	Posta, telecomunicatii, radio, tv, internet	20.01.08	3.000	0	1.000	1.000	500	500			
762	Alte bunuri si servicii pentru intretinere si functionare	20.01.30	69.000	0	34.000	23.000	10.500	1.500			
763	Hrana (cod 20.03.01+20.03.02)	20.03	250.000	0	120.000	60.000	50.000	20.000			
764	Hrana pentru oameni	20.03.01	250.000	0	120.000	60.000	50.000	20.000			
765	Bunuri de natura obiectelor de inventar (cod 20.05.01+20.05.03+20.05.30)	20.05	8.000	0	3.000	4.000	500	500			
766	Alte obiecte de inventar	20.05.30	8.000	0	3.000	4.000	500	500			
767	Deplasari, detasari, transferari (cod 20.06.01+20.06.02)	20.06	6.800	0	3.400	2.200	700	500			
768	Deplasari interne, detaşări, transferari	20.06.01	6.800	0	3.400	2.200	700	500			
769	Alte cheltuieli (cod 20.30.01 la 20.30.04+20.30.06+20.30.07+20.30.09+20.30.30)	20.30	7.000	0	6.500	500	0	0			
770	Prime de asigurare non-viata	20.30.03	7.000	0	6.500	500	0	0			
771	TITLUL IX ASISTENTA SOCIALA (cod 57.01+57.02+57.04)	57	2.660.000	0	970.000	683.000	652.000	355.000	2.777.040	2.866.910	2.949.020
772	Ajutoare sociale (cod 57.02.01 la 57.02.05)	57.02	2.660.000	0	970.000	683.000	652.000	355.000			
773	Ajutoare sociale in numerar	57.02.01	2.635.000	0	955.000	673.000	652.000	355.000			
774	Ajutoare sociale in natura	57.02.02	25.000	0	15.000	10.000	0	0			
775	TITLUL XI ALTE CHELTUIELI (cod 59.01+59.02+59.11+59.12+59.15+59.17+59.22+59.25+59.30+59.35+59.38+59.40+59.41+59.42)	59	120.000	0	36.000	72.000	12.000	0	125.280	129.290	133.040
776	Asociatii si fundatii	59.11	120.000	0	36.000	72.000	12.000	0			
778	Asistenta acordata persoanelor in varsta	68.02.04	1.614.700	0	603.660	424.960	369.500	216.580	1.630.260	1.642.100	1.653.170
779	Asistenta sociala in caz de boli si invaliditati (cod 68.02.05.02)	68.02.05	3.628.340	0	1.076.210	986.790	953.550	611.790	3.726.240	3.800.570	3.870.090
780	Asistenta sociala in caz de invaliditate	68.02.05.02	3.628.340	0	1.076.210	986.790	953.550	611.790	3.726.240	3.800.570	3.870.090
781	Asistenta sociala pentru familie si copii	68.02.06	300.100	0	108.880	76.170	67.550	47.500	301.860	303.190	304.450
785	Prevenirea excluderii sociale (cod 68.02.15.01+68.02.15.02)	68.02.15	320.000	0	315.000	3.000	2.000	0	334.080	344.770	354.770
786	Ajutor social	68.02.15.01	320.000	0	315.000	3.000	2.000	0	334.080	344.770	354.770
788	Alte cheltuieli in domeniul asiaurarii si asistentei sociale	68.02.50	433.040	0	158.410	150.240	78.520	45.870	443.640	451.700	459.230
789	Alte cheltuieli in domeniul asistentei sociale	68.02.50.50	433.040	0	158.410	150.240	78.520	45.870	443.640	451.700	459.230


Nr. Crt.	Denumirea indicatorilor	Cod indicator	Buget 2023										Estimari		
			PREVEDERI ANUALE		PREVEDERI TRI MESTRI ALE			2024	2025	2026					
			TOTAL	din care credite bugetare destinate sfințării războiilor restante	Trim I	Trim II	Trim III				Trim IV				
791	Partea a IV-a SERVICII SI DEZVOLTARE PUBLICA, LOCUINTE, MEDIU SI APE (cod 70.02+74.02)	69.02	84.437.150	5.766.340	24.893.620	23.541.050	20.669.790	15.332.690	16.128.540	15.879.230	15.991.510				
792	Locuinte, servicii si dezvoltare publica (cod 70.02.03+70.02.05 la 70.02.07+70.02.50)	70.02	82.688.620	5.190.305	23.820.820	23.170.650	20.432.090	15.265.060	14.485.480	14.189.410	14.439.390				
793	CHELTUIELI CURENTE (cod 10+20+30+40+50+51+55+56+57+59)	01	74.567.690	4.758.211	18.405.190	22.015.550	19.631.990	14.514.960	10.921.750	11.188.020	11.439.000				
794	TITLUL I CHELTUIELI DE PERSONAL (cod 10.01 la 10.10.03)	10.10	2.569.750	0	893.420	624.140	620.860	431.330	2.569.750	2.569.750	2.569.750				
795	Cheeltuieli salariale in bani	10.01	2.444.120	0	810.170	609.450	602.900	421.600							
796	Salarii de baza	10.01.01	2.143.580	0	701.440	530.640	527.640	383.860							
797	Alte sporuri	10.01.06	90.000	0	36.000	25.000	23.000	6.000							
798	Indemnizații de hrană	10.01.17	183.240	0	60.730	45.810	46.160	30.540							
799	Alte drepturi salariale in bani	10.01.30	27.300	0	12.000	8.000	6.100	1.200							
800	Cheeltuieli salariale in natura (cod 10.02.01 la 10.02.06+10.02.30)	10.02	65.250	0	65.250	0	0	0							
801	Vouchere de vacanță	10.02.06	65.250	0	65.250	0	0	0							
802	Contribuții (cod 10.03.01 la 10.03.06)	10.03	60.380	0	18.000	14.690	17.960	9.730							
803	Contribuția asiguratorie pentru munca	10.03.07	60.380	0	18.000	14.690	17.960	9.730							
804	TITLUL II BUNURI SI SERVICII (cod 20.01 la 20.06+20.09 la 20.16+20.18 la 20.27+20.30)	20	8.000.000	1.230.223	3.281.800	2.246.500	1.348.700	1.123.000	8.352.000	8.619.270	8.869.250				
805	Bunuri si servicii	20.01	7.539.100	1.230.223	3.003.400	2.140.200	1.308.600	1.086.900							
806	Incalzit, iluminat si forta motrica	20.01.03	930.000	160.769	500.000	300.000	100.000	30.000							
807	Apa, canal si salubritate	20.01.04	240.800	20.657	100.400	50.200	50.100	40.100							
808	Carburanți si lubrifianti	20.01.05	345.000	0	95.000	90.000	80.000	80.000							
809	Materiale si prestari de servicii cu caracter functional	20.01.09	800.000	172.157	300.000	300.000	150.000	50.000							
810	Alte bunuri si servicii pentru intretinere si functionare	20.01.30	5.223.300	876.640	2.008.000	1.400.000	928.500	886.800							
811	Reparatii curente	20.02	220.000	0	109.000	75.000	18.000	18.000							
812	Hrana (cod 20.03.01+20.03.02)	20.03	48.000	0	14.000	12.000	12.000	10.000							
813	Hrana pentru animale	20.03.02	48.000	0	14.000	12.000	12.000	10.000							
814	Bunuri de natura obiectelor de inventar (cod 20.05.01+20.05.03+20.05.30)	20.05	75.000	0	46.000	16.000	7.500	5.500							
815	Alte obiecte de inventar	20.05.30	75.000	0	46.000	16.000	7.500	5.500							
816	Deplasari, detașari, transferari (cod 20.06.01+20.06.02)	20.06	4.500	0	2.200	1.100	600	600							
817	Deplasari interne, detașari, transferari	20.06.01	4.500	0	2.200	1.100	600	600							
818	Alte cheeltuieli (cod 20.30.01 la 20.30.04+20.30.06+20.30.07+20.30.09+20.30.30)	20.30	113.400	0	107.200	2.200	2.000	2.000							
819	Prime de asigurare non-viata	20.30.03	65.000	0	65.000	0	0	0							
820	Chirii	20.30.04	48.400	0	42.200	2.200	2.000	2.000							
821	TITLUL X PROIECTE CU FINANTARE DIN FONDURI EXTERNE NERAMBURSABILE AFERENTE CADRULUI FINANCIAR 2014-2020	58	60.923.310	3.527.988	13.922.480	18.222.510	17.047.510	11.730.810	0	0	0				

Nr. Crt.	Denumirea indicatorilor	Cod indicator	Buclet 2023				Est i m a r i							
			PREVEDERI ANUALE		PREVEDERI TRI MESTRI ALE		2024		2025		2026			
			TOTAL	din care credite bugetare destinate stingerii piatilor restante	Trim I	Trim II	Trim III	Trim IV						
822	Programe din Fondul European de Dezvoltare Europeana (FEDR)	58.01	60.923.310	3.527.988	13.922.480	18.222.510	17.047.510	11.730.810						
823	Finantare nationala	58.01.01	9.138.500	529.197	2.088.370	2.733.390	2.557.130	1.759.610						
824	Finantare externa nerambursabila	58.01.02	51.784.810	2.998.791	11.834.110	15.489.120	14.490.380	9.971.200						
825	Titlul XII Proiecte cu finantare din sumele reprezentand asistenta financiara nerambursabila aferenta PNRR (cod 60.01 la 60.11)	60	697.140	0	69.730	209.150	139.430	278.830	0	0	0	0	0	0
826	Fonduri europene nerambursabile	60.01	585.830	0	58.590	175.750	117.170	234.320						
827	Sume aferente TVA	60.03	111.310	0	11.140	33.400	22.260	44.510						
828	Titlul XIII Proiecte cu finantare din sumele aferente componentei de imprumuturi a PNRR (cod 61.01 la 61.10)	61	2.377.490	0	237.760	713.250	475.490	950.990	0	0	0	0	0	0
829	Fonduri din imprumut rambursabil	61.01	1.997.890	0	199.800	599.370	399.570	799.150						
830	Sume aferente TVA	61.03	379.600	0	37.960	113.880	75.920	151.840						
831	CHELTUIELI DE CAPITAL (cod 71+72)	70	2.485.690	432.094	2.030.690	405.000	50.000	0	63.240	0	0	0	0	0
832	TITLUL XV ACTIVE NEFINANCIARE (cod 71.01 la 71.03)	71	2.485.690	432.094	2.030.690	405.000	50.000	0	63.240	0	0	0	0	0
833	Active fixe	71.01	2.485.690	432.094	2.030.690	405.000	50.000	0						
834	Constructii	71.01.01	1.171.750	0	1.171.750	0	0	0						
835	Alte active fixe	71.01.30	1.313.940	432.094	858.940	405.000	50.000	0						
836	OPERATIUNI FINANCIARE (cod 80+81)	79	5.635.240	0	3.384.940	750.100	750.100	750.100	3.500.490	3.000.390	3.000.390	3.000.390	3.000.390	3.000.390
837	TITLUL XIX RAMBURSARI DE CREDITE (cod 81.01+81.02)	81	5.635.240	0	3.384.940	750.100	750.100	750.100	3.500.490	3.000.390	3.000.390	3.000.390	3.000.390	3.000.390
838	Rambursari de credite externe	81.01	2.634.840	0	2.634.840	0	0	0						
839	Rambursari de crediteafere datoriei publice externe locale	81.01.05	2.634.840	0	2.634.840	0	0	0						
840	Rambursari de credite interne	81.02	3.000.400	0	750.100	750.100	750.100	750.100						
841	Rambursari de credite aferente datoriei publice interne locale	81.02.05	3.000.400	0	750.100	750.100	750.100	750.100						
843	Locuinte (cod 70.02.03.01+70.02.03.30)	70.02.03	1.221.750	0	1.191.750	20.000	5.000	5.000	52.200	53.870	53.870	55.430	55.430	55.430
844	Dezvoltarea sistemului de locuinte	70.02.03.01	1.221.750	0	1.191.750	20.000	5.000	5.000	52.200	53.870	53.870	55.430	55.430	55.430
846	Alimentare cu apa si amenajari hidrotehnice (cod 70.02.05.01+70.02.05.02)	70.02.05	30.000	0	30.000	0	0	0	31.320	32.320	32.320	33.260	33.260	33.260
847	Alimentare cu apa	70.02.05.01	30.000	0	30.000	0	0	0	31.320	32.320	32.320	33.260	33.260	33.260
849	Iluminat public si electrificari rurale	70.02.06	1.396.000	172.157	586.000	455.000	253.000	102.000	1.383.300	1.427.570	1.468.970	1.468.970	1.468.970	1.468.970
851	Alte servicii in domeniile locuintelor, serviciilor si dezvoltarii comunale	70.02.50	80.040.870	5.018.148	22.013.070	22.695.650	20.174.090	15.158.060	13.018.660	12.675.650	12.881.730	12.881.730	12.881.730	12.881.730
853	Protectia mediului (cod 74.02.03+74.02.05+74.02.06+74.02.50)	74.02	1.748.530	576.035	1.072.800	370.400	237.700	67.630	1.643.060	1.689.820	1.552.120	1.552.120	1.552.120	1.552.120
854	CHELTUIELI CURENTE (cod 10+20+30+40+50+51+55+56+57 +59)	01	1.400.000	576.035	810.000	325.000	215.000	50.000	1.461.600	1.508.360	1.552.120	1.552.120	1.552.120	1.552.120

Nr. Crt.	Denumirea indicatorilor	Cod indicator	Buclet 2023				Esti m a r i				
			PREVEDERI ANUALE		PREVEDERI TRI MESTRI ALE		2024	2025	2026		
			TOTAL	din care credite bugetare destinate stingerii plătitor restante	Trim I	Trim II				Trim III	Trim IV
855	TITLUL II BUNURI SI SERVICII (cod 20.01 la 20.06+20.09 la 20.16+20.18 la 20.27+20.30)	20	1.400.000	576.035	810.000	325.000	215.000	50.000	1.461.600	1.508.360	1.562.120
856	Bunuri si servicii	20.01	1.400.000	576.035	810.000	325.000	215.000	50.000			
857	Materiale si prestari de servicii cu caracter functional	20.01.09	1.306.000	576.035	730.000	320.000	210.000	46.000			
858	Alte bunuri si servicii pentru intretinere si functionare	20.01.30	94.000	0	80.000	5.000	5.000	4.000			
859	CHELTUIELI DE CAPITAL (cod 71+72)	70	348.530	0	262.800	45.400	22.700	17.630	181.460	181.460	0
860	TITLUL XV ACTIVE NEFINANCIARE (cod 71.01 la 71.03)	71	348.530	0	262.800	45.400	22.700	17.630	181.460	181.460	0
861	Active fixe	71.01	348.530	0	262.800	45.400	22.700	17.630			
862	Alte active fixe	71.01.30	348.530	0	262.800	45.400	22.700	17.630			
865	Salubritate si gestiunea deseurilor (cod 74.02.05.01+74.02.05.02)	74.02.05	1.280.000	576.035	725.000	305.000	205.000	45.000	1.336.320	1.379.070	1.419.080
866	Salubritate	74.02.05.01	1.251.000	576.035	710.000	300.000	200.000	41.000	1.306.040	1.347.830	1.386.930
867	Colectarea, tratarea si distrugerea deseurilor	74.02.05.02	29.000	0	15.000	5.000	5.000	4.000	30.280	31.240	32.150
868	Canalizarea si tratarea apelor reziduale	74.02.06	413.530	0	292.800	65.400	32.700	22.630	249.320	251.490	72.060
869	Alte servicii în domeniul protectiei mediului	74.02.50	55.000	0	55.000	0	0	0	57.420	59.260	60.980
871	Partea a V-a ACTIUNI ECONOMICE (cod 80.02+81.02+83.02+84.02+87.02)	79.02	1.402.510	440.404	1.030.000	262.510	110.000	0	1.159.000	1.192.400	1.108.650
894	Transporturi (cod 84.02.03+84.02.06+84.02.50)	84.02	1.402.510	440.404	1.030.000	262.510	110.000	0	1.159.000	1.192.400	1.108.650
895	CHELTUIELI CURENTE (cod 10+20+30+40+50+51+55+56+57+59)	01	1.000.000	440.404	680.000	210.000	110.000	0	1.044.000	1.077.400	1.108.650
896	TITLUL II BUNURI SI SERVICII (cod 20.01 la 20.06+20.09 la 20.16+20.18 la 20.27+20.30)	20	1.000.000	440.404	680.000	210.000	110.000	0	1.044.000	1.077.400	1.108.650
897	Bunuri si servicii	20.01	750.000	403.644	550.000	150.000	50.000	0			
898	Materiale si prestari de servicii cu caracter functional	20.01.09	550.000	321.908	400.000	100.000	50.000	0			
899	Alte bunuri si servicii pentru intretinere si functionare	20.01.30	200.000	81.736	150.000	50.000	50.000	0			
900	Reparatii curente	20.02	200.000	36.760	100.000	50.000	50.000	0			
901	Bunuri de natura obiectelor de inventar (cod 20.05.01+20.05.03+20.05.30)	20.05	50.000	0	30.000	10.000	10.000	0			
902	Alte obiecte de inventar	20.05.30	50.000	0	30.000	10.000	10.000	0			
903	CHELTUIELI DE CAPITAL (cod 71+72)	70	402.510	0	350.000	52.510	0	0	115.000	115.000	0
904	TITLUL XV ACTIVE NEFINANCIARE (cod 71.01 la 71.03)	71	402.510	0	350.000	52.510	0	0	115.000	115.000	0
905	Active fixe	71.01	402.510	0	350.000	52.510	0	0			
906	Alte active fixe	71.01.30	402.510	0	350.000	52.510	0	0			
908	Transport rutier (cod 84.02.03.01 la 84.02.03.03)	84.02.03	1.402.510	440.404	1.030.000	262.510	110.000	0	1.159.000	1.192.400	1.108.650
911	Strazi	84.02.03.03	1.402.510	440.404	1.030.000	262.510	110.000	0	1.159.000	1.192.400	1.108.650

Conducatorul institutiei,

BONCHES ILIE



**DIRECTOR ECONOMIC,
PINTESCU MARIA**

INTOCMIT,

BUGETUL LOCAL - INITIAL pe anul 2023 - Sectiunea Functionare

Lei

Nr. Crt.	Denumirea indicatorilor	Cod indicator	Bucet 2023				Esti mari					
			PREVEDERI ANUALE		PREVEDERI TRI MESTRI ALE		2024		2025		2026	
			TOTAL	din care credite bugetare destinate stingerii platilor restante	Trim I	Trim II	Trim III	Trim IV				
1	VENITURILE SECTIUNII DE FUNCTIONARE - TOTAL	00.01	43.749.520	0	19.090.270	10.054.990	8.106.710	6.497.550	40.650.620	40.824.030	41.451.180	
2	I. VENITURI CURENTE (cod 00.03+00.12)	00.02	41.929.520	0	17.275.270	10.051.990	8.104.710	6.497.550	40.316.540	40.479.260	41.096.410	
3	A. VENITURI FISCALE (cod 00.04+00.09+00.10+00.11)	00.03	34.469.090	0	14.816.950	7.656.780	6.345.340	5.650.020	33.482.680	34.184.530	34.878.290	
4	A1. IMPOZIT PE VENIT, PROFIT SI CASTIGURI DIN CAPITAL (cod 00.05+00.06+00.07)	00.04	14.866.080	0	5.649.110	3.716.520	2.973.220	2.527.230	16.101.770	16.823.810	17.440.720	
8	A1.2. IMPOZIT PE VENIT, PROFIT, SI CASTIGURI DIN CAPITAL DE LA PERSOANE FIZICE (cod 03.02+04.02)	00.06	14.866.080	0	5.649.110	3.716.520	2.973.220	2.527.230	16.101.770	16.823.810	17.440.720	
9	Impozit pe venit (cod 03.02.17+03.02.18)	03.02	6.1080	0	23.210	15.270	12.220	10.380	63.770	65.810	67.720	
11	Impozitul pe veniturile din transferul proprietatilor imobiliare din patrimoniul personal	03.02.18	6.1080	0	23.210	15.270	12.220	10.380	63.770	65.810	67.720	
12	Cote si sume defalcate din impozitul pe venit (cod 04.02.01+04.02.04+04.02.05+04.02.06)	04.02	14.805.000	0	5.625.900	3.701.250	2.961.000	2.516.850	16.038.000	16.758.000	17.373.000	
13	Cote defalcate din impozitul pe venit	04.02.01	13.405.000	0	5.093.900	3.351.250	2.681.000	2.278.850	14.155.000	14.792.000	15.384.000	
14	Sume alocate din cotele defalcate din impozitul pe venit pentru echilibrarea bugetelor locale	04.02.04	0	0	0	0	0	0	545.000	543.000	547.000	
15	Sume repartizate din Fondul la dispozitia Consiliului Judetean	04.02.05	1.400.000	0	532.000	350.000	280.000	238.000	1.338.000	1.423.000	1.442.000	
20	A3. IMPOZITE SI TAXE PE PROPRIETATE (cod 07.02)	00.09	6.155.530	0	2.339.070	1.538.890	1.231.110	1.046.460	6.426.360	6.632.010	6.824.350	
21	Impozite si taxe pe proprietate (cod 07.02.01+07.02.02+07.02.03+07.02.50)	07.02	6.155.530	0	2.339.070	1.538.890	1.231.110	1.046.460	6.426.360	6.632.010	6.824.350	
22	Impozit si taxa pe cladiri (cod 07.02.01+07.02.01.02)	07.02.01	4.760.050	0	1.808.780	1.190.020	952.010	809.240	4.969.490	5.128.520	5.277.250	
23	Impozit si taxa pe cladiri de la persoane fizice *)	07.02.01.01	1.316.000	0	500.080	329.000	263.200	223.720				
24	Impozit si taxa pe cladiri de la persoane juridice	07.02.01.02	3.444.050	0	1.308.700	861.020	688.810	585.520				
25	Impozit si taxa pe teren (cod 07.02.02.01+07.02.02.02+07.02.02.03)	07.02.02	1.223.120	0	464.790	305.780	244.630	207.920	1.276.930	1.317.790	1.356.010	
26	Impozitul si taxa pe teren de la persoane fizice *)	07.02.02.01	670.750	0	254.890	167.690	134.150	114.020				
27	Impozitul si taxa pe teren de la persoane juridice *)	07.02.02.02	394.320	0	149.840	98.580	78.870	67.030				
28	Impozitul pe terenul din extravilan *)	07.02.02.03	158.050	0	60.060	39.510	31.610	26.870				
29	Taxe judiciare de timbru si alte taxe de timbru	07.02.03	172.360	0	65.500	43.090	34.470	29.300	179.940	185.700	191.090	
31	A4. IMPOZITE SI TAXE PE BUNURI SI SERVICII (cod 11.02+12.02+15.02+16.02)	00.10	13.444.480	0	6.827.770	2.400.370	2.140.510	2.075.830	10.931.420	10.725.480	10.609.890	
32	Sume defalcate din TVA (cod 11.02.01+11.02.02+11.02.05+11.02.06)	11.02	11.287.000	0	6.008.000	1.861.000	1.709.000	1.709.000	8.679.000	8.401.000	8.218.000	

Nr. Crt.	Denumirea indicatorilor	Cod indicator	Buget 2023				Estimari				
			PREVEDERI ANUALE		PREVEDERI TRIMESTRIALE			2024	2025	2026	
			TOTAL	din care credite bugetare destinate stingerii plășilor restante	Trim I	Trim II	Trim III				Trim IV
34	Sume defalcate din taxa pe valoarea adaugata pentru finantarea cheltuielilor descentralizate la nivelul comunelor, oraselor, municipiilor, sectoarelor si Municipiului Bucuresti	11.02.02	7.140.000	0	1.861.000	1.861.000	1.709.000	1.709.000	7.250.000	7.317.000	7.377.000
37	Sume defalcate din taxa pe valoarea adaugata pentru echilibrarea bugetelor locale	11.02.06	4.147.000	0	4.147.000	0	0	0	1.429.000	1.084.000	841.000
39	Alte impozite si taxe generale pe bunuri si servicii (cod 12.02.07)	12.02	114.650	0	43.560	28.660	22.930	19.500	119.700	123.520	127.110
40	Taxe hoteliere	12.02.07	114.650	0	43.560	28.660	22.930	19.500	119.700	123.520	127.110
42	Taxe pe servicii specifice (cod 15.02.01+15.02.50)	15.02	400	0	100	100	100	100	420	430	440
43	Impozit pe spectacole	15.02.01	400	0	100	100	100	100	420	430	440
45	Taxe pe utilizarea bunurilor, autorizarea utilizarii bunurilor sau pe desfasurarea de activitati (cod 16.02.02+16.02.03+16.02.50)	16.02	2.042.430	0	776.110	510.610	408.480	347.230	2.132.300	2.200.530	2.264.340
46	Impozit pe mijloacele de transport (cod 16.02.02.01+16.02.02.02)	16.02.02	1.458.820	0	554.340	364.700	291.760	248.020	1.523.010	1.571.750	1.617.320
47	Taxa asupra mijloacelor de transport detinute de persoane fizice *)	16.02.02.01	993.170	0	377.400	248.290	198.630	168.850			
48	Taxa asupra mijloacelor de transport detinute de persoane juridice *)	16.02.02.02	465.650	0	176.940	116.410	93.130	79.170			
49	Taxe si tarife pentru eliberarea de licente si autorizatii de functionare	16.02.03	523.380	0	198.880	130.850	104.680	88.970	546.410	563.890	580.250
50	Alte taxe pe utilizarea bunurilor, autorizarea utilizarii bunurilor sau pe desfasurare de activitati	16.02.50	60.230	0	22.890	15.060	12.040	10.240	62.880	64.890	66.770
51	A6. ALTE IMPOZITE SI TAXE FISCALE (cod 18.02)	00.11	3.000	0	1.000	1.000	500	500	3.130	3.230	3.330
52	Alte impozite si taxe fiscale (cod 18.02.50)	18.02	3.000	0	1.000	1.000	500	500	3.130	3.230	3.330
53	Alte impozite si taxe	18.02.50	3.000	0	1.000	1.000	500	500	3.130	3.230	3.330
54	C. VENITURI NEFISCALE (cod 00.13+00.14)	00.12	7.460.430	0	2.458.320	2.395.210	1.759.370	847.530	6.853.860	6.294.730	6.218.120
55	C1. VENITURI DIN PROPRIETATE (cod 30.02+31.02)	00.13	2.938.630	0	1.116.670	734.660	587.730	499.570	3.067.930	3.166.100	3.257.920
56	Venituri din proprietate (cod 30.02.01+30.02.05+30.02.08+30.02.50)	30.02	2.938.630	0	1.116.670	734.660	587.730	499.570	3.067.930	3.166.100	3.257.920
59	Venituri din concesiuni si inchirieri	30.02.05	2.938.630	0	1.116.670	734.660	587.730	499.570	3.067.930	3.166.100	3.257.920
60	Redevente miniere	30.02.05.01	449.750	0	170.900	112.440	89.950	76.460	469.540	484.560	498.620
61	Alte venituri din concesiuni si inchirieri de catre institutiile publice	30.02.05.03	2.488.880	0	945.770	622.220	497.780	423.110	2.598.390	2.681.540	2.759.300
68	C2. VANZARI DE BUNURI SI SERVICII (cod 33.02+34.02+35.02+36.02+37.02)	00.14	4.521.800	0	1.341.650	1.660.550	1.171.640	347.960	3.785.930	3.128.630	2.960.200
69	Venituri din prestari de servicii si alte activitati (cod 33.02.08+33.02.10+33.02.12+33.02.24+33.02.27+33.02.28+33.02.50)	33.02	8.151.230	0	2.939.790	2.531.910	1.888.030	791.500	3.458.960	2.716.450	2.231.010
70	Venituri din prestari de servicii	33.02.08	7.800.360	0	2.840.570	2.439.200	1.802.860	717.730	3.092.660	2.338.420	1.842.010

Nr. Crt.	Denumirea indicatorilor	Cod indicator	Bucget 2023				Esti m a r i					
			PREVEDERI ANUALE		PREVEDERI TRI MESTRI ALE		2024		2025		2026	
			TOTAL	din care credite bugetare destinate stingerii plăților restante	Trim I	Trim II	Trim III	Trim IV				
71	Contribuția parinților sau susținătorilor legali pentru întreținerea copiilor în creșe	33.02.10	45.510	0	17.200	11.380	9.100	7.830	47.510	49.030	50.460	
73	Contribuția de întreținere a persoanelor asistate	33.02.13	300.030	0	80.000	80.000	75.000	65.030	313.230	323.260	332.630	
77	Venituri din recuperarea cheltuielilor de judecată, imputată și despagubiri	33.02.28	5.330	0	2.020	1.330	1.070	910	5.560	5.740	5.910	
80	Venituri din taxe administrative, eliberări permise (cod 34.02.02+34.02.50)	34.02	16.420	0	6.240	4.100	3.280	2.800	17.140	17.690	18.200	
81	Taxe extrajudiciare de timbru	34.02.02	16.420	0	6.240	4.100	3.280	2.800	17.140	17.690	18.200	
83	Amenzi, penalități și confiscări (cod 35.02.01 la 35.02.03+35.02.50)	35.02	538.210	0	204.510	134.550	107.640	91.510	561.890	579.870	596.690	
84	Venituri din amenzi și alte sancțiuni aplicate potrivit dispozițiilor legale	35.02.01	538.210	0	204.510	134.550	107.640	91.510	561.890	579.870	596.690	
85	Venituri din amenzi și alte sancțiuni aplicate de către alte instituții de specialitate	35.02.01.02	538.210	0	204.510	134.550	107.640	91.510	561.890	579.870	596.690	
90	Diverse venituri (cod 36.02.01+36.02.05+36.02.06+36.02.07+36.02.11+36.02.50)	36.02	103.100	0	39.170	25.780	20.620	17.530	107.640	111.080	114.300	
99	Alte venituri	36.02.50	103.100	0	39.170	25.780	20.620	17.530	107.640	111.080	114.300	
100	Transferuri voluntare, altele decât subvențiile (cod 37.02.01+37.02.50)	37.02	-4.287.160	0	-1.848.060	-1.035.790	-847.930	-555.380	-359.700	-296.460	0	
101	Donații și sponsorizări	37.02.01	15.000	0	15.000	0	0	0	0	0	0	
102	Vărsăminte din secțiunea de funcționare pentru finanțarea secțiunii de dezvoltare a bugetului local (cu semnul minus)	37.02.03	-4.302.160	0	-1.863.060	-1.035.790	-847.930	-555.380	-359.700	-296.460	0	
115	IV. SUBVENȚII (cod 00.18)	00.17	1.820.000	0	1.815.000	3.000	2.000	0	334.080	344.770	354.770	
116	ADMINISTRAȚIEI PUBLICE (cod 42.02+43.02)	00.18	1.820.000	0	1.815.000	3.000	2.000	0	334.080	344.770	354.770	
117	Subvenții de la bugetul de stat (cod 42.02.01+42.02.05 + 42.02.10+42.02.12 la 42.02.21+42.02.28+ 42.02.29+42.02.32 la 42.02.36+42.02.40 la 42.02.42+ 42.02.44 la 42.02.46+42.02.51+42.02.52+ 42.02.54+42.02.55+ 42.02.62 +42.02.63+42.02.64+42.02.65+42.02.66+42.02.67+42.02.69+42.02.73+42.02.79+42.02.80+42.02.81+42.02.82+ 42.02.84)	42.02	1.820.000	0	1.815.000	3.000	2.000	0	334.080	344.770	354.770	
120	Subvenții pentru compensarea creșterilor neprevizionate ale prețurilor la combustibili	42.02.32	1.500.000	0	1.500.000	0	0	0	0	0	0	
122	Subvenții pentru acordarea ajutorului pentru încălzirea locuinței și a suplimentului de energie alocate pentru consumul de combustibili solizi și/sau petrolieri	42.02.34	320.000	0	315.000	3.000	2.000	0	334.080	344.770	354.770	
160	CHELTUIELILE SECȚIUNII DE FUNCȚIONARE	49.02	43.749.520	2.315.704	19.090.270	10.054.990	8.106.710	6.497.550	40.650.620	40.824.030	41.451.180	
161	CHELTUIELI CURENTE (cod 10+20+30+40+50+51+55+56+57+59)	01	38.114.280	2.315.704	15.705.330	9.304.890	7.356.610	5.747.450	37.150.130	37.823.640	38.450.790	
162	TITLUL I CHELTUIELI DE PERSONAL (cod 10.01 la 10.03)	10	14.482.840	0	5.106.540	3.659.190	3.371.510	2.345.600	14.482.840	14.482.840	14.482.840	
163	(Cheltuieli salariale în bani)	10.01	13.674.290	0	4.656.750	3.532.630	3.242.730	2.242.180				

Nr. Crt.	Denumirea indicatorilor	Cod indicator	Bucet 2023				Est i mari			
			PREVEDERI ANUALE		PREVEDERI TRI MESTRI ALE			2024	2025	2026
			TOTAL	din care credite bugetare destinate stingerii plăgilor restante	Trim I	Trim II	Trim III			
164	Salarii de baza	10.01.01	12.223.720	0	4.140.820	3.153.650	2.881.220	2.048.030		
169	Alte sporuri	10.01.06	268.340	0	107.880	78.310	76.150	6.000		
175	Indemnizatii platite unor persoane din afara unitatii	10.01.12	239.640	0	79.880	59.910	59.910	39.940		
176	Drepturi de delegare	10.01.13	10.000	0	4.700	3.240	1.140	920		
178	Alocatii pentru transportul la si de la locul de munca	10.01.15	79.090	0	25.970	24.800	15.320	13.000		
180	Indemnizatii de hrană	10.01.17	762.000	0	253.700	190.520	188.690	129.090		
182	Alte drepturi salariale in bani	10.01.30	91.500	0	43.800	22.200	20.300	5.200		
183	Cheltuieli salariale in natura (cod 10.02.01 la 10.02.06+10.02.30)	10.02	506.630	0	351.770	51.620	51.620	51.620		
185	Norme de hrana	10.02.02	206.480	0	51.620	51.620	51.620	51.620		
189	Vouchere de vacanță	10.02.06	300.150	0	300.150	0	0	0		
191	Contributii (cod 10.03.01 la 10.03.06)	10.03	301.920	0	98.020	74.940	77.160	51.800		
198	Contributia asiguratorie pentru munca	10.03.07	301.920	0	98.020	74.940	77.160	51.800		
200	TITLUL II BUNURI SI SERVICII (cod 20.01 la 20.06+20.09 la 20.16+20.18 la 20.27+20.30)	20	14.766.910	2.315.704	6.550.260	3.960.700	2.447.100	1.808.850	15.144.670	16.083.500
201	Bunuri si servicii	20.01	12.865.000	2.278.944	5.475.100	3.497.300	2.199.500	1.693.100		
202	Furnituri de birou	20.01.01	96.500	0	29.300	24.800	22.600	19.800		
203	Materiale pentru curatenie	20.01.02	139.000	0	47.600	35.500	28.000	27.900		
204	Incalzit, iluminat si forta motrica	20.01.03	1.801.800	160.769	778.700	537.700	256.300	229.100		
205	Apa, canal si salubritate	20.01.04	461.200	20.657	162.700	111.700	100.100	86.700		
206	Carburanti si lubrifianti	20.01.05	470.000	0	145.000	129.000	101.000	95.000		
209	Posta, telecomunicatii, radio, tv, internet	20.01.08	227.100	0	79.600	65.300	48.800	33.400		
210	Materiale si prestari de servicii cu caracter functional	20.01.09	2.852.100	1.070.100	1.471.600	764.000	479.300	137.200		
211	Alte bunuri si servicii pentru intretinere si functionare	20.01.30	6.817.300	1.027.418	2.760.600	1.829.300	1.163.400	1.064.000		
212	Reparatii curente	20.02	543.500	36.760	319.500	135.000	69.500	19.500		
213	Hrana (cod 20.03.01+20.03.02)	20.03	322.350	0	144.000	83.000	64.000	31.350		
214	Hrana pentru oameni	20.03.01	274.350	0	130.000	71.000	52.000	21.350		
215	Hrana pentru animale	20.03.02	48.000	0	14.000	12.000	12.000	10.000		
216	Medicamente si materiale sanitare (cod 20.04.01 la 20.04.04)	20.04	11.000	0	8.000	2.000	600	400		
217	Medicamente	20.04.01	5.000	0	4.000	500	300	200		
218	Materiale sanitare	20.04.02	5.500	0	4.000	1.000	300	200		
220	Dezinfectanti	20.04.04	500	0	0	500	0	0		
221	Bunuri de natura obiectelor de inventar (cod 20.05.01+20.05.03+20.05.30)	20.05	323.300	0	188.500	79.100	37.500	18.200		
222	Uniforme si echipament	20.05.01	51.000	0	30.000	16.000	3.000	2.000		
224	Alte obiecte de inventar	20.05.30	272.300	0	158.500	63.100	34.500	16.200		
225	Deplasari, detasari, transferi (cod 20.06.01+20.06.02)	20.06	95.500	0	42.600	26.900	15.000	11.000		
226	Deplasari interne, detasari, transferi	20.06.01	94.500	0	41.600	26.900	15.000	11.000		
227	Deplasari in strainatate	20.06.02	1.000	0	1.000	0	0	0		
230	Carti, publicatii si materiale documentare	20.11	16.600	0	8.000	3.000	1.500	4.100		

Nr. Crt.	Denumirea indicatorilor	Cod indicator	Buget 2023										Estimari		
			PREVEDERI ANUALE		PREVEDERI TRIMESTRIALE						2024	2025	2026		
			TOTAL	din care credite bugetare destinate stingerii plăților restante	Trim I	Trim II	Trim III	Trim IV							
232	Pregătire profesionala	20.13	73.000	0	34.000	27.000	9.000	3.000	3.000						
233	Protecția muncii	20.14	15.600	0	3.900	3.900	3.900	3.900							
250	Alte cheltuieli (cod 20.30.01 la 20.30.04+20.30.06+20.30.07+20.30.09+20.30.30)	20.30	501.060	0	326.660	103.500	46.600	24.300							
251	Reclama și publicitate	20.30.01	56.000	0	35.000	10.000	6.000	5.000							
252	Protocol și reprezentare	20.30.02	25.000	0	15.000	5.000	3.000	2.000							
253	Prime de asigurare non-viața	20.30.03	105.000	0	93.500	6.000	3.500	2.000							
254	Chirii	20.30.04	48.400	0	42.200	2.200	2.000	2.000							
258	Alte cheltuieli cu bunuri și servicii	20.30.30	266.660	0	140.960	80.300	32.100	13.300							
260	TITLUL III DOBANZI (cod 30.01 la 30.03)	30	3.707.530	0	2.207.530	500.000	500.000	500.000							
261	Dobanzi aferente datoriei publice interne (cod 30.01.01+30.01.02)	30.01	2.195.370	0	695.370	500.000	500.000	500.000							2.365.310
262	Dobanzi aferente datoriei publice interne directe	30.01.01	2.195.370	0	695.370	500.000	500.000	500.000							
264	Dobanzi aferente datoriei publice externe (cod 30.02.01 la 30.02.03+30.02.05)	30.02	1.512.160	0	1.512.160	0	0	0							
269	Dobanzi aferente datoriei publice externe locale	30.02.05	1.512.160	0	1.512.160	0	0	0							
284	TITLUL VI TRANSFERURI ÎNTRU UNITĂȚI ALE ADMINISTRAȚIEI PUBLICE (cod 51.01+51.02)	51	605.000	0	300.000	175.000	70.000	60.000							546.130
285	Transferuri curente (cod 51.01.01 la 51.01.28+51.01.30 la 51.01.32+51.01.34 la 51.01.59+51.01.64+51.01.67+51.01.70+51.01.73+51.01.74)	51.01	605.000	0	300.000	175.000	70.000	60.000							
286	Transferuri către instituții publice	51.01.01	525.000	0	220.000	175.000	70.000	60.000							
298	Transferuri din bugetele locale pentru finanțarea cheltuielilor curente din domeniul sănătății	51.01.46	80.000	0	80.000	0	0	0							
335	TITLUL IX ASISTENȚA SOCIALĂ (cod 57.01+57.02+57.04)	57	2.870.000	0	1.005.000	723.000	707.000	435.000							3.075.910
337	Ajutoare sociale (cod 57.02.01 la 57.02.05)	57.02	2.870.000	0	1.005.000	723.000	707.000	435.000							
338	Ajutoare sociale în numerar	57.02.01	2.833.000	0	986.000	710.000	704.000	433.000							
339	Ajutoare sociale în natură	57.02.02	25.000	0	15.000	10.000	0	0							
340	Tichete de creșă și tichete sociale pentru grădiniță	57.02.03	12.000	0	4.000	3.000	3.000	2.000							
345	TITLUL XI ALTE CHELTUIELI (cod 59.01+59.02+59.11+59.12+59.15+59.17+59.22+59.25+59.30+59.35+59.38+59.40+59.41+59.42)	59	1.682.000	0	536.000	287.000	261.000	598.000							1.722.250
346	Burse	59.01	1.162.000	0	180.000	175.000	219.000	588.000							
349	Asociații și fundații	59.11	120.000	0	36.000	72.000	12.000	0							
350	Sustinerea cultelor	59.12	120.000	0	120.000	0	0	0							
355	Actiuni cu caracter științific și social cultural	59.22	180.000	0	100.000	40.000	30.000	10.000							
360	Sume aferente persoanelor cu handicap neincadrate	59.40	100.000	0	100.000	0	0	0							
363	OPERATIUNI FINANCIARE (cod 80+81)	79	5.635.240	0	3.384.940	750.100	750.100	750.100							3.000.390
368	TITLUL XIX RAMBURSARI DE CREDITE (cod 81.01+81.02)	81	5.635.240	0	3.384.940	750.100	750.100	750.100							3.000.390
369	Rambursari de credite externe	81.01	2.634.840	0	2.634.840	0	0	0							

Nr. Crt.	Denumirea indicatorilor	Cod indicator	Bucet 2023				Estimari				
			PREVEDERI ANUALE		PREVEDERI TRIMESTRIALE			2024	2025	2026	
			TOTAL	din care credite bugetare destinate stingerii plajilor restante	Trim I	Trim II	Trim III				Trim IV
372	Rambursari de credite aferente datoriei publice externe locale	81.01.05	2.634.840	0	2.634.840	0	0	0			
374	Rambursari de credite interne	81.02	3.000.400	0	750.100	750.100	750.100	750.100			
377	Rambursari de credite aferente datoriei publice interne locale	81.02.05	3.000.400	0	750.100	750.100	750.100	750.100			
388	Partea I-a SERVICII PUBLICE GENERALE (cod 51.02 +54.02+55.02+56.02)	50.02	11.013.530	69.042	5.084.460	2.369.660	2.033.150	1.526.260	9.647.230	9.758.040	9.861.610
389	Autoritati publice si actiuni externe (cod 51.02.01)	51.02	6.900.000	69.042	2.733.520	1.762.650	1.436.780	967.050	6.948.380	6.985.170	7.019.530
390	CHELTUIELI CURENTE (cod 10+20+30+40+50+51+55+56+57+59)	01	6.900.000	69.042	2.733.520	1.762.650	1.436.780	967.050	6.948.380	6.985.170	7.019.530
391	TITLUL I CHELTUIELI DE PERSONAL (cod 10.01 la 10.03)	10	5.800.000	0	2.137.520	1.462.650	1.310.780	889.050	5.800.000	5.800.000	5.800.000
392	Cheltuieli salariale in bani	10.01	5.597.670	0	2.012.240	1.433.880	1.282.430	869.120			
393	Salarii de baza	10.01.01	5.107.010	0	1.845.020	1.311.720	1.161.760	788.510			
404	Indemnizatii platite unor persoane din afara unitatii	10.01.12	239.640	0	79.880	59.910	59.910	39.940			
405	Drepturi de delegare	10.01.13	6.000	0	3.000	2.000	500	500			
409	Indemnizatii de hrană	10.01.17	229.020	0	76.340	57.250	57.260	38.170			
411	Alte drepturi salariale in bani	10.01.30	16.000	0	8.000	3.000	3.000	2.000			
412	Cheltuieli salariale in natura (cod 10.02.01 la 10.02.06+10.02.30)	10.02	87.000	0	87.000	0	0	0			
418	Vouchere de vacanță	10.02.06	87.000	0	87.000	0	0	0			
420	Contributii (cod 10.03.01 la 10.03.06)	10.03	115.330	0	38.280	28.770	28.350	19.930			
427	Contributia asiguratorie pentru munca	10.03.07	115.330	0	38.280	28.770	28.350	19.930			
429	TITLUL II BUNURI SI SERVICII (cod 20.01 la 20.06+20.09 la 20.16+20.18 la 20.27+20.30)	20	1.000.000	69.042	496.000	300.000	126.000	78.000	1.043.980	1.077.430	1.108.670
430	Bunuri si servicii	20.01	755.400	69.042	370.100	242.100	93.100	50.100			
431	Furnituri de birou	20.01.01	16.000	0	6.000	5.000	3.000	2.000			
432	Materiale pentru curatenie	20.01.02	16.400	0	6.100	5.100	3.100	2.100			
433	Incalzit, iluminat si forta motrica	20.01.03	40.000	0	15.000	10.000	10.000	5.000			
434	Apa, canal si salubritate	20.01.04	8.000	0	3.000	2.000	2.000	1.000			
435	Carburanti si lubrifianti	20.01.05	80.000	0	30.000	25.000	15.000	10.000			
438	Posta, telecomunicatii, radio, tv, internet	20.01.08	150.000	0	60.000	45.000	30.000	15.000			
440	Alte bunuri si servicii pentru intretinere si functionare	20.01.30	445.000	69.042	250.000	150.000	30.000	15.000			
441	Reparatii curente	20.02	10.000	0	5.000	3.000	1.000	1.000			
450	Bunuri de natura obiectelor de inventar (cod 20.05.01+20.05.03+20.05.30)	20.05	55.000	0	27.000	16.000	6.000	6.000			
451	Uniforme si echipament	20.05.01	5.000	0	2.000	1.000	1.000	1.000			
453	Alte obiecte de inventar	20.05.30	50.000	0	25.000	15.000	5.000	5.000			
454	Deplasari, detasari, transferari (cod 20.06.01+20.06.02)	20.06	41.000	0	21.000	10.000	5.000	5.000			
455	Deplasari interne, detasari, transferari	20.06.01	40.000	0	20.000	10.000	5.000	5.000			
456	Deplasari in strainatate	20.06.02	1.000	0	1.000	0	0	0			
459	Carti, publicatii si materiale documentare	20.11	1.000	0	1.000	0	0	0			

Nr. Crt.	Denumirea indicatorilor	Cod indicator	Buget 2023				Estimari					
			PREVEDERI ANUALE		PREVEDERI TRIMESTRIALE			2024	2025	2026		
			TOTAL	din care credite bugetare destinate stingerii plășilor restante	Trim I	Trim II	Trim III				Trim IV	
461	Pregătire profesionala	20.13	11.000	0	4.000	2.000	3.000	2.000				
462	Protecția muncii	20.14	15.600	0	3.900	3.900	3.900	3.900				
479	Alte cheltuieli (cod 20.30.01 la 20.30.04+20.30.06+20.30.07+20.30.09+20.30.30)	20.30	111.000	0	64.000	23.000	14.000	10.000				
480	Reclama și publicitate	20.30.01	56.000	0	35.000	10.000	6.000	5.000				
481	Protocol și reprezentare	20.30.02	25.000	0	15.000	5.000	3.000	2.000				
482	Prime de asigurare non-viața	20.30.03	20.000	0	10.000	5.000	3.000	2.000				
487	Alte cheltuieli cu bunuri și servicii	20.30.30	10.000	0	4.000	3.000	2.000	1.000				
574	TITLUL XI ALTE CHELTUIELI (cod 59.01+59.02+59.11+59.12+59.15+59.17+59.22+59.25+59.30+59.35+59.38+59.40+59.41+59.42)	59	100.000	0	100.000	0	0	0	104.400	107.740	110.860	
589	Sume aferente persoanelor cu handicap neincadrate	59.40	100.000	0	100.000	0	0	0				
617	Autorități executive și legislative (cod 51.02.01.03)	51.02.01	6.900.000	69.042	2.733.520	1.762.650	1.436.780	967.050	6.948.380	6.985.170	7.019.530	
618	Autorități executive	51.02.01.03	6.900.000	69.042	2.733.520	1.762.650	1.436.780	967.050	6.948.380	6.985.170	7.019.530	
620	Alte servicii publice generale (cod 54.02.05 la 54.02.07+54.02.10+54.02.50)	54.02	406.000	0	143.410	107.010	96.370	59.210	406.880	407.560	408.180	
621	CHELTUIELI CURENTE (cod 10+20+30+40+50+51+55+56+57+59)	10	406.000	0	143.410	107.010	96.370	59.210	406.880	407.560	408.180	
622	TITLUL I CHELTUIELI DE PERSONAL (cod 10.01 la 10.10)	10	386.000	0	133.910	101.110	93.170	57.810	386.000	386.000	386.000	
623	Cheltuieli salariale în bani	10.01	367.260	0	121.930	98.650	90.750	55.930				
624	Salarii de bază	10.01.01	334.270	0	110.200	90.100	82.300	51.670				
636	Drepturi de delegare	10.01.13	1.000	0	400	300	200	100				
640	Indemnizații de hrană	10.01.17	24.990	0	8.330	6.250	6.250	4.160				
642	Alte drepturi salariale în bani	10.01.30	7.000	0	3.000	2.000	2.000	0				
643	Cheltuieli salariale în natură (cod 10.02.01 la 10.02.06+10.02.30)	10.02	8.700	0	8.700	0	0	0				
649	Vouchere de vacanță	10.02.06	8.700	0	8.700	0	0	0				
651	Contribuții (cod 10.03.01 la 10.03.06)	10.03	10.040	0	3.280	2.460	2.420	1.880				
658	Contribuția asiguratorie pentru muncă	10.03.07	10.040	0	3.280	2.460	2.420	1.880				
660	TITLUL II BUNURI ȘI SERVICII (cod 20.01 la 20.06+20.09 la 20.16+20.18 la 20.27+20.30)	20	20.000	0	9.500	5.900	3.200	1.400	20.880	21.560	22.180	
661	Bunuri și servicii	20.01	15.500	0	7.500	4.600	2.500	900				
663	Materiale pentru curățenie	20.01.02	2.000	0	1.000	400	300	300				
665	Apă, canal și salubritate	20.01.04	1.000	0	500	200	200	100				
671	Alte bunuri și servicii pentru întreținere și funcționare	20.01.30	12.500	0	6.000	4.000	2.000	500				
681	Bunuri de natură obiectelor de inventar (cod 20.05.01+20.05.03+20.05.30)	20.05	1.500	0	1.000	300	200	0				
684	Alte obiecte de inventar	20.05.30	1.500	0	1.000	300	200	0				
685	Deplasări, detașări, transferări (cod 20.06.01+20.06.02)	20.06	3.000	0	1.000	1.000	500	500				
686	Deplasări interne, detașări, transferări	20.06.01	3.000	0	1.000	1.000	500	500				

Nr. Crt.	Denumirea indicatorilor	Cod indicator	Buclet 2023				Est i m a r i				
			PREVEDERI ANUALE		PREVEDERI TRI MESTRI ALE			2024	2025	2026	
			TOTAL	din care credite bugetare destinate sãngerii plããilor restante	Trim I	Trim II	Trim III				Trim IV
851	Servicii publice comunitare de evidenãã a persoanelor	54.02.10	406.000	0	143.410	107.010	96.370	59.210	406.880	407.560	408.180
854	Tranzacããii privind datoria publicãã și împrumuturi (55.02.01)	55.02	3.707.530	0	2.207.530	500.000	500.000	500.000	2.291.970	2.365.310	2.433.900
855	CHELTUIELI CURENTE (cod 10+20+30+40+50+51+55+56+57+59)	01	3.707.530	0	2.207.530	500.000	500.000	500.000	2.291.970	2.365.310	2.433.900
954	TITLUL III DOBANZI (cod 30.01 la 30.03)	30	3.707.530	0	2.207.530	500.000	500.000	500.000	2.291.970	2.365.310	2.433.900
955	Dobanzi aferente datoriei publice interne (cod 30.01.01+30.01.02)	30.01	2.195.370	0	695.370	500.000	500.000	500.000			
956	Dobanzi aferente datoriei publice interne directe	30.01.01	2.195.370	0	695.370	500.000	500.000	500.000			
958	Dobanzi aferente datoriei publice externe (cod 30.02.01 la 30.02.03+30.02.05)	30.02	1.512.160	0	1.512.160	0	0	0			
963	Dobanzi aferente datoriei publice externe locale	30.02.05	1.512.160	0	1.512.160	0	0	0			
1082	Tranzacããii privind datoria publicãã și împrumuturi	55.02.01	3.707.530	0	2.207.530	500.000	500.000	500.000	2.291.970	2.365.310	2.433.900
1546	Partea a I-a APARARE, ORDINE PUBLICA SI SIGURANTA NATIONALA (cod 60.02+61.02)	59.02	1.023.000	0	341.400	292.040	230.680	158.880	1.025.410	1.027.260	1.028.980
1777	Ordine publica si siguranta nationala (cod 61.02.03+61.02.05+61.02.50)	61.02	1.023.000	0	341.400	292.040	230.680	158.880	1.025.410	1.027.260	1.028.980
1778	CHELTUIELI CURENTE (cod 10+20+30+40+50+51+55+56+57+59)	01	1.023.000	0	341.400	292.040	230.680	158.880	1.025.410	1.027.260	1.028.980
1779	TITLUL I CHELTUIELI DE PERSONAL (cod 10.01 la 10.10)	10	968.000	0	315.900	276.240	222.080	153.780	968.000	968.000	968.000
1780	Cheltuieli salariale in bani	10.01	719.940	0	235.970	219.660	165.500	98.810			
1781	Salarii de baza	10.01.01	701.230	0	228.420	214.000	160.000	98.810			
1786	Alte sporuri	10.01.06	18.710	0	7.550	5.660	5.500	0			
1800	Cheltuieli salariale in natura (cod 10.02.01 la 10.02.06+10.02.30)	10.02	228.230	0	73.370	51.620	51.620	51.620			
1802	Norme de hrana	10.02.02	206.480	0	51.620	51.620	51.620	51.620			
1806	Vouchere de vacanãã	10.02.06	21.750	0	21.750	0	0	0			
1808	Contributii (cod 10.03.01 la 10.03.06)	10.03	19.830	0	6.560	4.960	4.960	3.350			
1815	Contributia asiguratorie pentru munca	10.03.07	19.830	0	6.560	4.960	4.960	3.350			
1817	TITLUL II BUNURI SI SERVICII (cod 20.01 la 20.06+20.09 la 20.16+20.18 la 20.27+20.30)	20	55.000	0	25.500	15.800	8.600	5.100	57.410	59.260	60.980
1818	Bunuri si servicii	20.01	30.500	0	13.000	8.300	5.100	4.100			
1819	Furnituri de birou	20.01.01	1.000	0	500	300	100	100			
1823	Carburanti si lubrifianti	20.01.05	15.000	0	5.000	4.000	3.000	3.000			
1828	Alte bunuri si servicii pentru intretinere si functionare	20.01.30	14.500	0	7.500	4.000	2.000	1.000			
1838	Bunuri de natura obiectelor de inventar (cod 20.05.01+20.05.03+20.05.30)	20.05	22.000	0	11.000	7.000	3.000	1.000			
1839	Uniforme si echipament	20.05.01	16.000	0	8.000	5.000	2.000	1.000			
1841	Alte obiecte de inventar	20.05.30	6.000	0	3.000	2.000	1.000	0			
1842	Deplasari, detasari, transferari (cod 20.06.01+20.06.02)	20.06	500	0	500	0	0	0			

Nr. Crt.	Denumirea indicatorilor	Cod indicator	Buget 2023										Estimari		
			PREVEDERI ANUALE		PREVEDERI TRIMESTRIALE						2024	2025	2026		
			TOTAL	din care credite bugetare destinate stingerii plăților restante	Trim I	Trim II	Trim III	Trim IV							
1843	Deplasari interne, detașări, transferari	20.06.01	500	0	500	0	0	0	0	0	0				
1867	Alte cheltuieli (cod 20.30.01 la 20.30.04+20.30.06+20.30.07+20.30.09+20.30.30)	20.30	2.000	0	1.000	500	500	0	0	0	0				
1870	Prime de asigurare non-viata	20.30.03	2.000	0	1.000	500	500	0	0	0	0				
2005	Ordine publica (cod 61.02.03.04)	61.02.03	1.023.000	0	341.400	292.040	230.680	158.880	1.025.410	1.027.260	1.028.980				
2006	Politie locala	61.02.03.04	1.023.000	0	341.400	292.040	230.680	158.880	1.025.410	1.027.260	1.028.980				
2010	Partea a III-a CHELTUIELI SOCIAL-CULTURALE (cod 65.02+66.02+67.02+68.02)	64.02	13.108.000	0	4.614.250	3.237.550	2.798.220	2.457.980	13.050.140	13.263.560	13.460.430				
2011	Invatamant (cod 65.02.03 la 65.02.05+65.02.07+65.02.11+65.02.50)	65.02	3.713.000	0	951.230	816.200	788.920	1.156.650	3.540.600	3.609.270	3.670.810				
2012	CHELTUIELI CURENTE (cod 10+20+30+40+50+51+55+56+57+59)	01	3.713.000	0	951.230	816.200	788.920	1.156.650	3.540.600	3.609.270	3.670.810				
2013	TITLUL I CHELTUIELI DE PERSONAL (cod 10.01 la 10.03)	10	79.090	0	25.970	24.800	15.320	13.000	79.090	79.090	79.090				
2014	Cheltuieli salariale in bani	10.01	79.090	0	25.970	24.800	15.320	13.000							
2029	Alocatii pentru transportul la si de la locul de munca	10.01.15	79.090	0	25.970	24.800	15.320	13.000							
2051	TITLUL II BUNURI SI SERVICII (cod 20.01 la 20.06+20.09 la 20.16+20.18 la 20.27+20.30)	20	2.261.910	0	710.260	576.400	499.600	475.650	2.089.510	2.158.180	2.219.720				
2052	Bunuri si servicii	20.01	1.894.000	0	492.600	482.300	459.900	459.200							
2053	Furnituri de birou	20.01.01	74.800	0	20.100	18.500	19.000	17.200							
2054	Materiale pentru curatenie	20.01.02	92.600	0	25.500	22.500	21.600	23.000							
2055	Incalzit, iluminat si forta motrica	20.01.03	697.300	0	192.200	189.200	134.000	181.900							
2056	Apa, canal si salubritate	20.01.04	190.100	0	50.500	53.000	43.800	42.800							
2060	Posta, telecomunicatii, radio, tv, internet	20.01.08	72.100	0	17.600	18.800	17.800	17.900							
2061	Materiale si prestari de servicii cu caracter functional	20.01.09	196.100	0	41.600	44.000	69.300	41.200							
2062	Alte bunuri si servicii pentru intretinere si functionare	20.01.30	571.000	0	145.100	136.300	154.400	135.200							
2063	Reparatii curente	20.02	86.500	0	81.500	5.000	0	0							
2064	Hrana (cod 20.03.01+20.03.02)	20.03	24.350	0	10.000	11.000	2.000	1.350							
2065	Hrana pentru oameni	20.03.01	24.350	0	10.000	11.000	2.000	1.350							
2067	Medicamente si materiale sanitare (cod 20.04.01 la 20.04.04)	20.04	1.000	0	0	1.000	0	0							
2069	Materiale sanitare	20.04.02	500	0	0	500	0	0							
2071	Dezinfectanti	20.04.04	500	0	0	500	0	0							
2072	Bunuri de natura obiectelor de inventar (cod 20.05.01+20.05.03+20.05.30)	20.05	68.800	0	43.500	12.300	8.500	4.500							
2075	Alte obiecte de inventar	20.05.30	68.800	0	43.500	12.300	8.500	4.500							
2076	Deplasari, detasari, transferari (cod 20.06.01+20.06.02)	20.06	35.000	0	11.700	11.500	7.600	4.200							
2077	Deplasari interne, detașări, transferari	20.06.01	35.000	0	11.700	11.500	7.600	4.200							
2081	Carti, publicatii si materiale documentare	20.11	8.600	0	4.000	1.000	500	3.100							
2083	Pregatire profesionala	20.13	62.000	0	30.000	25.000	6.000	1.000							

Nr. Crt.	Denumirea indicatorilor	Cod indicator	Buclet 2023				Est i m a r i				
			PREVEDERI ANUALE		PREVEDERI TRI MESTRI ALE			2024	2025	2026	
			TOTAL	din care credite bugetare destinate stingerii plăşilor restante	Trim I	Trim II	Trim III				Trim IV
2101	Alte cheltuieli (cod 20.30.01 la 20.30.04+20.30.06+20.30.07+20.30.09+20.30.30)	20.30	8.1660	0	36.960	27.300	15.100	2.300			
2109	Alte cheltuieli cu bunuri si servicii	20.30.30	8.1660	0	36.960	27.300	15.100	2.300			
2186	TITLUL IX ASISTENTA SOCIALA (cod 57.01+57.02+57.04)	57	210.000	0	35.000	40.000	55.000	80.000	210.000	210.000	210.000
2188	Ajutoare sociale (cod 57.02.01 la 57.02.05)	57.02	210.000	0	35.000	40.000	55.000	80.000			
2189	Ajutoare sociale in numerar	57.02.01	198.000	0	31.000	37.000	52.000	78.000			
2191	Tichete de creşă ş i tichete sociale pentru grădinişă	57.02.03	12.000	0	4.000	3.000	3.000	2.000			
2196	TITLUL XI ALTE CHELTUIELI (cod 59.01+59.02+59.11+59.12+59.15+59.17+59.22+59.25+59.30+59.35+59.38+59.40+59.41+59.42)	59	1.162.000	0	180.000	175.000	219.000	588.000	1.162.000	1.162.000	1.162.000
2197	Burse	59.01	1.162.000	0	180.000	175.000	219.000	588.000			
2239	Invatamant prescolar si primar (cod 65.02.03.01+65.02.03.02)	65.02.03	1.130.510	0	334.870	251.840	268.000	275.800	1.166.180	1.193.160	1.218.460
2240	Invatamant prescolar	65.02.03.01	384.800	0	136.400	94.700	81.500	72.200	400.320	412.040	423.050
2241	Invatamant primar	65.02.03.02	745.710	0	198.470	157.140	186.500	203.600	765.860	781.120	795.430
2242	Invatamant secundar (cod 65.02.04.01 la 65.02.04.03)	65.02.04	2.453.290	0	559.310	527.960	499.020	867.000	2.240.210	2.278.070	2.310.720
2243	Invatamant secundar inferior	65.02.04.01	1.057.220	0	213.450	231.560	182.870	429.340	1.078.500	1.094.610	1.109.690
2244	Invatamant secundar superior	65.02.04.02	1.271.250	0	337.940	287.150	238.150	408.010	1.034.130	1.053.770	1.069.390
2245	Invatamant profesional	65.02.04.03	124.820	0	7.920	9.250	78.000	29.650	127.580	129.690	131.640
2254	Invăţământ antepreşcolar	65.02.13	67.200	0	28.050	23.400	8.900	6.850	70.010	72.170	74.180
2255	Alte cheltuieli in domeniul invatamantului	65.02.50	62.000	0	29.000	13.000	13.000	7.000	64.200	65.870	67.430
2257	Sanatate (cod 66.02.06+66.02.08+66.02.50)	66.02	705.000	0	303.080	160.960	143.070	97.890	625.440	625.780	626.080
2258	CHELTUIELI CURENTE (cod 10+20+30+40+50+51+55+56+57+59)	01	705.000	0	303.080	160.960	143.070	97.890	625.440	625.780	626.080
2259	TITLUL I CHELTUIELI DE PERSONAL (cod 10.01 la 10.03)	10	615.000	0	215.080	159.960	142.470	97.490	615.000	615.000	615.000
2260	Cheltuieli salariale in bani	10.01	592.690	0	200.960	156.930	139.500	95.300			
2261	Salarii de baza	10.01.01	559.730	0	188.440	149.140	131.710	90.440			
2277	Indemnizaţii de hrană	10.01.17	29.160	0	9.720	7.290	7.290	4.860			
2279	Alte drepturi salariale in bani	10.01.30	3.800	0	2.800	500	500	0			
2280	Cheltuieli salariale in natura (cod 10.02.01 la 10.02.06+10.02.30)	10.02	10.150	0	10.150	0	0	0			
2286	Vouchere de vacanşă	10.02.06	10.150	0	10.150	0	0	0			
2288	Contributii (cod 10.03.01 la 10.03.06)	10.03	12.160	0	3.970	3.030	2.970	2.190			
2295	Contributia asiguratorie pentru munca	10.03.07	12.160	0	3.970	3.030	2.970	2.190			

Nr. Crt.	Denumirea indicatorilor	Cod indicator	Bucet 2023										Est i mari		
			PREVEDERI ANUALE		PREVEDERI TRI MESTRI ALE						2024	2025	2026		
			TOTAL	din care credite bugetare destinate stingherii plăților restante	Trim I	Trim II	Trim III	Trim IV							
2297	TITLUL II BUNURI SI SERVICII (cod 20.01 la 20.06+20.09 la 20.16+20.18 la 20.27+20.30)	20	10.000	0	8.000	1.000	600	400	10.440	10.780	11.080				
2313	Medicamente si materiale sanitare (cod 20.04.01 la 20.04.04)	20.04	10.000	0	8.000	1.000	600	400							
2314	Medicamente	20.04.01	5.000	0	4.000	500	300	200							
2315	Materiale sanitare	20.04.02	5.000	0	4.000	500	300	200							
2381	TITLUL VI TRANSFERURI INTRE UNITATI ALE ADMINISTRATIEI PUBLICE (cod 51.01+51.02)	51	80.000	0	80.000	0	0	0	0	0	0	0	0	0	
2382	Transferuri curente (cod 51.01.01 la 51.01.28+51.01.30 la 51.01.32+51.01.34 la 51.01.59+51.01.64+51.01.67+51.01.70+51.01.73+51.01.74)	51.01	80.000	0	80.000	0	0	0	0	0	0	0	0	0	
2395	Transferuri din bugetele locale pentru finanțarea cheltuielilor curente din domeniul sănătății	51.01.46	80.000	0	80.000	0	0	0	0	0	0	0	0	0	
2485	Servicii medicale in unitati sanitare cu paturi (cod 66.02.06)	66.02.06	80.000	0	80.000	0	0	0	0	0	0	0	0	0	
2486	Spitale generale	66.02.06.01	80.000	0	80.000	0	0	0	0	0	0	0	0	0	
2488	Servicii de sanatate publica	66.02.08	625.000	0	223.080	160.960	143.070	97.890	625.440	625.780	626.080				
2492	Cultura, recreere si religie (cod 67.02.03+67.02.05+67.02.06+67.02.50)	67.02	2.393.820	0	1.097.780	619.230	395.110	281.700	2.448.020	2.486.180	2.521.830				
2493	CHELTUIELI CURENTE (cod 10+20+30+40+50+51+55+56+57+59)	101	2.393.820	0	1.097.780	619.230	395.110	281.700	2.448.020	2.486.180	2.521.830				
2494	TITLUL I CHELTUIELI DE PERSONAL (cod 10.01 la 10.03)	10	948.820	0	327.680	229.830	227.410	163.900	948.820	948.820	948.820				
2495	Cheltuieli salariale in bani	10.01	908.290	0	300.750	224.810	222.500	160.230							
2496	Salarii de baza	10.01.01	839.690	0	273.900	208.730	208.720	148.340							
2501	Alte sporuri	10.01.06	800	0	800	0	0	0							
2508	Drepturi de delegare	10.01.13	1.100	0	600	300	100	100							
2512	Indemnizații de hrană	10.01.17	58.300	0	19.450	14.580	12.480	11.790							
2514	Alte drepturi salariale in bani	10.01.30	8.400	0	6.000	1.200	1.200	0							
2515	Cheltuieli salariale in natura (cod 10.02.01 la 10.02.06+10.02.30)	10.02	20.300	0	20.300	0	0	0							
2521	Vouchere de vacanță	10.02.06	20.300	0	20.300	0	0	0							
2523	Contributii (cod 10.03.01 la 10.03.06)	10.03	20.230	0	6.630	5.020	4.910	3.670							
2530	Contributia asiguratorie pentru munca	10.03.07	20.230	0	6.630	5.020	4.910	3.670							
2532	TITLUL II BUNURI SI SERVICII (cod 20.01 la 20.06+20.09 la 20.16+20.18 la 20.27+20.30)	20	620.000	0	330.100	174.400	67.700	47.800	647.270	668.010	687.390				
2533	Bunuri si servicii	20.01	352.300	0	162.300	105.800	48.800	35.400							
2535	Materiale pentru curatenie	20.01.02	12.000	0	6.000	3.500	1.500	1.000							
2536	Incalzit, iluminat si forta motrica	20.01.03	115.000	0	58.000	33.500	11.800	11.700							
2537	Apa, canal si salubritate	20.01.04	5.300	0	2.300	1.300	1.000	700							
2538	Carburanti si lubrifianti	20.01.05	30.000	0	15.000	10.000	3.000	2.000							

Nr. Crt.	Denumirea indicatorilor	Cod indicator	Buclet 2023				Est i mar i					
			PREVEDERI ANUALE		PREVEDERI TRI MESTRI ALE		2024	2025	2026			
			TOTAL	din care credite bugetare destinate stingerii plătitor restante	Trim I	Trim II				Trim III	Trim IV	
2541	Posta, telecomunicatii, radio, tv, internet	20.01.08	2.000	0	1.000	500	500	0				
2543	Alte bunuri si servicii pentru intretinere si functionare	20.01.30	188.000	0	80.000	57.000	31.000	20.000				
2544	Reparatii curente	20.02	27.000	0	24.000	2.000	500	500				
2553	Bunuri de natura obiectelor de inventar (cod 20.05.01+20.05.03+20.05.30)	20.05	43.000	0	27.000	13.500	1.800	700				
2554	Uniforme si echipament	20.05.01	30.000	0	20.000	10.000	0	0				
2556	Alte obiecte de inventar	20.05.30	13.000	0	7.000	3.500	1.800	700				
2557	Deplasari, detasari, transferari (cod 20.06.01+20.06.02)	20.06	4.700	0	2.800	1.100	600	200				
2558	Deplasari inferne, detasări, transferari	20.06.01	4.700	0	2.800	1.100	600	200				
2562	Carti, publicatii si materiale documentare	20.11	7.000	0	3.000	2.000	1.000	1.000				
2582	Alte cheltuieli (cod 20.30.01 la 20.30.04+20.30.06+20.30.07+20.30.09+20.30.30)	20.30	186.000	0	111.000	50.000	15.000	10.000				
2585	Prime de asigurare non-viata	20.30.03	11.000	0	11.000	0	0	0				
2590	Alte cheltuieli cu bunuri si servicii	20.30.30	175.000	0	100.000	50.000	15.000	10.000				
2616	TITLUL VI TRANSFERURI INTRE UNITATI ALE ADMINISTRATIEI PUBLICE (cod 51.01+51.02)	51	525.000	0	220.000	175.000	70.000	60.000	538.730	546.130	553.030	
2617	Transferuri curente (cod 51.01.01 la 51.01.28+51.01.30 la 51.01.32+51.01.34 la 51.01.59+51.01.64+51.01.67+51.01.70+51.01.73+51.01.74)	51.01	525.000	0	220.000	175.000	70.000	60.000				
2618	Transferuri catre institutii publice	51.01.01	525.000	0	220.000	175.000	70.000	60.000				
2677	TITLUL XI ALTE CHELTUIELI (cod 59.01+59.02+59.11+59.12+59.15+59.17+59.22+59.25+59.30+59.35+59.38+59.40+59.41+59.42)	59	300.000	0	220.000	40.000	30.000	10.000	313.200	323.220	332.600	
2682	Sustinerea cultelor	59.12	120.000	0	120.000	0	0	0				
2687	Actiuni cu caracter stiintific si social cultural	59.22	180.000	0	100.000	40.000	30.000	10.000				
2720	Servicii culturale (cod 67.02.03.02 la 67.02.03.08+67.02.03.12+67.02.03.30)	67.02.03	1.748.820	0	757.780	444.230	325.110	221.700	1.784.010	1.810.760	1.835.760	
2721	Biblioteci publice comunale, orasenesi, municipale	67.02.03.02	171.460	0	62.300	42.030	38.910	28.220	172.560	173.400	174.180	
2722	Muzee	67.02.03.03	245.130	0	88.810	57.900	56.780	41.640	246.620	247.760	248.840	
2725	Casa de cultura	67.02.03.06	294.130	0	126.830	78.570	50.840	37.890	299.230	303.120	306.730	
2729	Alte servicii culturale	67.02.03.00	1.038.100	0	479.840	265.730	178.580	113.950	1.065.600	1.086.480	1.106.010	
2730	Servicii recreative si sportive (cod 67.02.05.01 la 67.02.05.03)	67.02.05	525.000	0	220.000	175.000	70.000	60.000	538.730	546.130	553.030	
2731	Sport	67.02.05.01	525.000	0	220.000	175.000	70.000	60.000	538.730	546.130	553.030	
2734	Servicii religioase	67.02.06	120.000	0	120.000	0	0	0	125.280	129.290	133.040	

Nr. Crt.	Denumirea indicatorilor	Cod indicator	Buclet 2023				Est i m a r i				
			PREVEDERI ANUALE		PREVEDERI TRI MESTRI ALE			2024	2025	2026	
			TOTAL	din care credite bugetare destinate stingerii plăgilor restante	Trim I	Trim II	Trim III				Trim IV
2737	Asigurari si asistenta sociala (cod 68.02.04+68.02.05+68.02.06+68.02.10+68.02.11+68.02.12+68.02.15+68.02.50)	68.02	6.296.180	0	2.262.160	1.641.160	1.471.120	921.740	6.436.080	6.542.330	6.641.710
2738	CHELTUIELI CURENTE (cod 10+20+30+40+50+51+55+56+57+59)	01	6.296.180	0	2.262.160	1.641.160	1.471.120	921.740	6.436.080	6.542.330	6.641.710
2739	TITLUL I CHELTUIELI DE PERSONAL (cod 10.01 la 10.03)	10	3.116.180	0	1.057.060	780.460	739.420	539.240	3.116.180	3.116.180	3.116.180
2740	Cheletuieii salariale in bani	10.01	2.965.230	0	948.760	764.450	723.830	528.190			
2741	Salarii de baza	10.01.01	2.538.210	0	793.400	649.320	609.090	486.400			
2746	Alte sporuri	10.01.06	158.830	0	63.530	47.650	47.650	0			
2753	Drepturi de delegare	10.01.13	1.900	0	700	640	340	220			
2757	Indemnitatii de hrană	10.01.17	237.290	0	79.130	59.340	59.250	39.570			
2759	Alte drepturi salariale in bani	10.01.30	29.000	0	12.000	7.500	7.500	2.000			
2760	Cheletuieii salariale in natura (cod 10.02.01 la 10.02.06+10.02.30)	10.02	87.000	0	87.000	0	0	0			
2766	Vouchere de vacanță	10.02.06	87.000	0	87.000	0	0	0			
2768	Contributii (cod 10.03.01 la 10.03.06)	10.03	63.950	0	21.300	16.010	15.590	11.050			
2775	Contributia asiguratorie pentru munca	10.03.07	63.950	0	21.300	16.010	15.590	11.050			
2777	TITLUL II BUNURI SI SERVICII (cod 20.01 la 20.06+20.09 la 20.16+20.18 la 20.27+20.30)	20	400.000	0	199.100	105.700	67.700	27.500	417.580	430.950	443.470
2778	Bunuri si servicii	20.01	128.200	0	66.200	39.000	16.500	6.500			
2779	Furnituri de birou	20.01.01	4.700	0	2.700	1.000	500	500			
2780	Materiale pentru curatenie	20.01.02	16.000	0	9.000	4.000	1.500	1.500			
2781	Incalzit, iluminat si forta motrica	20.01.03	19.500	0	13.500	5.000	500	500			
2782	Apa, canal si salubritate	20.01.04	16.000	0	6.000	5.000	3.000	2.000			
2786	Posta, telecomunicatii, radio, tv, internet	20.01.08	3.000	0	1.000	1.000	500	500			
2788	Alte bunuri si servicii pentru intretinere si functionare	20.01.30	69.000	0	34.000	23.000	10.500	1.500			
2790	Hrana (cod 20.03.01+20.03.02)	20.03	250.000	0	120.000	60.000	50.000	20.000			
2791	Hrana pentru oameni	20.03.01	250.000	0	120.000	60.000	50.000	20.000			
2798	Bunuri de natura obiectelor de inventar (cod 20.05.01+20.05.03+20.05.30)	20.05	8.000	0	3.000	4.000	500	500			
2801	Alte obiecte de inventar	20.05.30	8.000	0	3.000	4.000	500	500			
2802	Deplasari, detașari, transferari (cod 20.06.01+20.06.02)	20.06	6.800	0	3.400	2.200	700	500			
2803	Deplasari interne, detașari, transferari	20.06.01	6.800	0	3.400	2.200	700	500			
2827	Alte cheltuieli (cod 20.30.01 la 20.30.04+20.30.06+20.30.07+20.30.09+20.30.30)	20.30	7.000	0	6.500	500	0	0			
2830	Prime de asigurare non-viata	20.30.03	7.000	0	6.500	500	0	0			
2912	TITLUL IX ASISTENTA SOCIALA (cod 57.01+57.02+57.04)	57	2.660.000	0	970.000	683.000	652.000	355.000	2.777.040	2.865.910	2.949.020
2914	Ajutoare sociale (cod 57.02.01 la 57.02.05)	57.02	2.660.000	0	970.000	683.000	652.000	355.000			
2915	Ajutoare sociale in numerar	57.02.01	2.635.000	0	955.000	673.000	652.000	355.000			
2916	Ajutoare sociale in natura	57.02.02	25.000	0	15.000	10.000	0	0			

Nr. Crt.	Denumirea indicatorilor	Cod indicator	Buget 2023				Estimari					
			PREVEDERI ANUALE		PREVEDERI TRIMESTRIALE		2024		2025		2026	
			TOTAL	din care credite bugetare destinate stingerii plăților restante	Trim I	Trim II	Trim III	Trim IV				
2922	TITLUL XI ALTE CHELTUIELI (cod 59.01+59.02+59.11+59.12+59.15+59.17+59.22+59.25+59.30+59.35+59.38+59.40+59.41+59.42)	59	120.000	0	36.000	72.000	12.000	0	125.280	129.290	133.040	
2926	Asociații și fundații	59.11	120.000	0	36.000	72.000	12.000	0				
2965	Asistența acordată persoanelor în vârstă	68.02.04	1.614.700	0	603.660	424.960	369.500	216.580	1.630.260	1.642.100	1.653.170	
2966	Asistența socială în caz de boli și invalidități (cod 68.02.05.02)	68.02.05	3.628.340	0	1.076.210	986.790	953.550	611.790	3.726.240	3.800.570	3.870.090	
2967	Asistența socială în caz de invaliditate	68.02.05.02	3.628.340	0	1.076.210	986.790	953.550	611.790	3.726.240	3.800.570	3.870.090	
2968	Asistența socială pentru familie și copii	68.02.06	300.100	0	108.880	76.170	67.550	47.500	301.860	303.190	304.450	
2972	Prevenirea excluderii sociale (cod 68.02.15.01+68.02.15.02)	68.02.15	320.000	0	315.000	3.000	2.000	0	334.080	344.770	354.770	
2973	Ajutor social	68.02.15.01	320.000	0	315.000	3.000	2.000	0	334.080	344.770	354.770	
2975	Alte cheltuieli în domeniul asiguraților și asistenței sociale	68.02.50	433.040	0	158.410	150.240	78.520	45.870	443.640	451.700	459.230	
2976	Alte cheltuieli în domeniul asistenței sociale	68.02.50.50	433.040	0	158.410	150.240	78.520	45.870	443.640	451.700	459.230	
2978	Partea a IV-a SERVICII SI DEZVOLTARE PUBLICA, LOCUINTE, MEDIU SIAPE (cod 70.02+74.02)	69.02	17.604.990	1.806.258	8.370.160	3.945.740	2.934.660	2.354.430	15.883.840	15.897.770	15.991.510	
2979	Locuințe, servicii și dezvoltare publică (cod 70.02.03+70.02.05 la 70.02.07+70.02.50)	70.02	16.204.990	1.230.223	7.560.160	3.620.740	2.719.660	2.304.430	14.422.240	14.189.410	14.439.360	
2980	CHELTUIELI CURENTE (cod 10+20+30+40+50+51+55+56+57+59)	01	10.569.750	1.230.223	4.175.220	2.870.640	1.969.560	1.554.330	10.921.750	11.189.020	11.439.000	
2981	TITLUL I CHELTUIELI DE PERSONAL (cod 10.01 la 10.03)	10	2.569.750	0	893.420	624.140	620.860	431.330	2.569.750	2.569.750	2.569.750	
2982	Cheltuieli salariale în bani	10.01	2.444.120	0	810.170	609.450	602.900	421.600				
2983	Salarii de bază	10.01.01	2.143.580	0	701.440	530.640	527.640	383.860				
2988	Alte sporuri	10.01.06	90.000	0	36.000	25.000	23.000	6.000				
2999	Indemnizații de hrană	10.01.17	183.240	0	60.730	45.810	46.160	30.540				
3001	Alte drepturi salariale în bani	10.01.30	27.300	0	12.000	8.000	6.100	1.200				
3002	Cheltuieli salariale în natură (cod 10.02.01 la 10.02.06+10.02.30)	10.02	65.250	0	65.250	0	0	0				
3008	Vouchere de vacanță	10.02.06	65.250	0	65.250	0	0	0				
3010	Contribuții (cod 10.03.01 la 10.03.06)	10.03	60.380	0	18.000	14.690	17.960	9.730				
3017	Contribuția asiguratorie pentru muncă	10.03.07	60.380	0	18.000	14.690	17.960	9.730				
3019	TITLUL II BUNURI SI SERVICII (cod 20.01 la 20.06+20.09 la 20.16+20.18 la 20.27+20.30)	20	8.000.000	1.230.223	3.281.800	2.246.500	1.348.700	1.123.000	8.352.000	8.619.270	8.869.260	
3020	Bunuri și servicii	20.01	7.539.100	1.230.223	3.003.400	2.140.200	1.308.600	1.086.900				
3023	Incalzit, iluminat și forță motrică	20.01.03	930.000	160.769	500.000	300.000	100.000	30.000				
3024	Apa, canal și salubritate	20.01.04	240.800	20.657	100.400	50.200	50.100	40.100				
3025	Carburanți și lubrifianti	20.01.05	345.000	0	95.000	90.000	80.000	80.000				

Nr. Crt.	Denumirea indicatorilor	Cod indicator	Buget 2023				Estimari				
			PREVEDERI ANUALE		PREVEDERI TRIMESTRIALE			2024	2025	2026	
			TOTAL	din care credite bugetare destinate stingeri plășilor restante	Trim I	Trim II	Trim III				Trim IV
3029	Materiale si prestari de servicii cu caracter functional	20.01.09	800.000	172.157	300.000	300.000	150.000	50.000			
3030	Alte bunuri si servicii pentru intretinere si functionare	20.01.30	5.223.300	876.640	2.008.000	1.400.000	928.500	886.800			
3031	Reparatii curente	20.02	220.000	0	109.000	75.000	18.000	18.000			
3032	Hrana (cod 20.03.01+20.03.02)	20.03	48.000	0	14.000	12.000	12.000	10.000			
3034	Hrana pentru animale	20.03.02	48.000	0	14.000	12.000	12.000	10.000			
3040	Bunuri de natura obiectelor de inventar (cod 20.05.01+20.05.03+20.05.30)	20.05	75.000	0	46.000	16.000	7.500	5.500			
3043	Alte obiecte de inventar	20.05.30	75.000	0	46.000	16.000	7.500	5.500			
3044	Deplasari, detasari, transferari (cod 20.06.01+20.06.02)	20.06	4.500	0	2.200	1.100	600	600			
3045	Deplasari interne, detașări, transferari	20.06.01	4.500	0	2.200	1.100	600	600			
3069	Alte cheltuieli (cod 20.30.01 la 20.30.04+20.30.06+20.30.07+20.30.09+20.30.30)	20.30	113.400	0	107.200	2.200	2.000	2.000			
3072	Prime de asigurare non-viata	20.30.03	65.000	0	65.000	0	0	0			
3073	Chirii	20.30.04	48.400	0	42.200	2.200	2.000	2.000			
3182	OPERATIUNI FINANCIARE (cod 80+81)	79	5.635.240	0	3.384.940	750.100	750.100	750.100	3.500.490	3.000.390	3.000.390
3187	TITLUL XIX RAMBURSARI DE CREDITE (cod 81.01+81.02)	81	5.635.240	0	3.384.940	750.100	750.100	750.100	3.500.490	3.000.390	3.000.390
3188	Rambursari de credite externe	81.01	2.634.840	0	2.634.840	0	0	0			
3191	Rambursari de credite externe publice externe locale	81.01.05	2.634.840	0	2.634.840	0	0	0			
3193	Rambursari de credite interne	81.02	3.000.400	0	750.100	750.100	750.100	750.100			
3196	Rambursari de credite aferente datoriei publice interne locale	81.02.05	3.000.400	0	750.100	750.100	750.100	750.100			
3207	Locuinte (cod 70.02.03.01+70.02.03.30)	70.02.03	50.000	0	20.000	20.000	5.000	5.000	52.200	53.870	55.430
3208	Dezvoltarea sistemului de locuinte	70.02.03.01	50.000	0	20.000	20.000	5.000	5.000	52.200	53.870	55.430
3210	Alimentare cu apa si amenajari hidrotehnice (cod 70.02.05.01+70.02.05.02)	70.02.05	30.000	0	30.000	0	0	0	31.320	32.320	33.260
3211	Alimentare cu apa	70.02.05.01	30.000	0	30.000	0	0	0	31.320	32.320	33.260
3213	Iluminat public si electrificari rurale	70.02.06	1.325.000	172.157	515.000	455.000	253.000	102.000	1.383.300	1.427.570	1.468.970
3215	Alte servicii in domeniile locuintelor, serviciilor si dezvoltarii comunale	70.02.50	14.799.990	1.058.066	6.995.160	3.145.740	2.461.660	2.197.430	12.955.420	12.675.650	12.881.730
3217	Protectia mediului (cod 74.02.03+74.02.05+74.02.06+74.02.50)	74.02	1.400.000	576.035	810.000	325.000	215.000	50.000	1.461.600	1.508.360	1.552.120
3218	CHELTUIELI CURENTE (cod 10+20+30+40+50+51+55+56+57+59)	10	1.400.000	576.035	810.000	325.000	215.000	50.000	1.461.600	1.508.360	1.552.120
3257	TITLUL II BUNURI SI SERVICII (cod 20.01 la 20.06+20.09 la 20.16+20.18 la 20.27+20.30)	20	1.400.000	576.035	810.000	325.000	215.000	50.000	1.461.600	1.508.360	1.552.120
3258	Bunuri si servicii	20.01	1.400.000	576.035	810.000	325.000	215.000	50.000			
3267	Materiale si prestari de servicii cu caracter functional	20.01.09	1.306.000	576.035	730.000	320.000	210.000	46.000			
3268	Alte bunuri si servicii pentru intretinere si functionare	20.01.30	94.000	0	80.000	5.000	5.000	4.000			

Nr. Crt.	Denumirea indicatorilor	Cod indicator	Bulet 2023				Esti mari				
			PREVEDERI ANUALE		PREVEDERI TRI MESTRI ALE			2024	2025	2026	
			TOTAL	din care credite bugetare destinate stingerii plajilor restante	Trim I	Trim II	Trim III				Trim IV
3446	Salubritate si gestiunea deseurilor (cod 74.02.05.01+74.02.05.02)	74.02.05	1.280.000	576.035	725.000	305.000	205.000	45.000	1.336.320	1.379.070	1.419.080
3447	Salubritate	74.02.05.01	1.251.000	576.035	710.000	300.000	200.000	41.000	1.306.040	1.347.890	1.386.930
3448	Colectarea, tratarea si distrugerea deseurilor	74.02.05.02	29.000	0	15.000	5.000	5.000	4.000	30.280	31.240	32.150
3449	Canalizarea si tratarea apelor reziduale	74.02.06	65.000	0	30.000	20.000	10.000	5.000	67.860	70.030	72.060
3450	Alte servicii in domeniul protectiei mediului	74.02.50	55.000	0	55.000	0	0	0	57.420	59.260	60.980
3452	Partea a V-a ACTIUNI ECONOMICE (cod 80.02+81.02+83.02+84.02+87.02)	79.02	1.000.000	440.404	680.000	210.000	110.000	0	1.044.000	1.077.400	1.108.650
4153	Transporturi (cod 84.02.03+84.02.06+84.02.50)	84.02	1.000.000	440.404	680.000	210.000	110.000	0	1.044.000	1.077.400	1.108.650
4154	CHELTUIELI CURENTE (cod 10+20+30+40+50+51+55+56+57+59)	01	1.000.000	440.404	680.000	210.000	110.000	0	1.044.000	1.077.400	1.108.650
4193	TITLUL II BUNURI SI SERVICII (cod 20.01 la 20.06+20.09 la 20.16+20.18 la 20.27+20.30)	20	1.000.000	440.404	680.000	210.000	110.000	0	1.044.000	1.077.400	1.108.650
4194	Bunuri si servicii	20.01	750.000	403.644	550.000	150.000	50.000	0			
4203	Materiale si prestari de servicii cu caracter functional	20.01.09	550.000	321.908	400.000	100.000	50.000	0			
4204	Alte bunuri si servicii pentru intretinere si functionare	20.01.30	200.000	81.736	150.000	50.000	0	0			
4205	Reparatii curente	20.02	200.000	36.760	100.000	50.000	50.000	0			
4214	Bunuri de natura obiectelor de inventar (cod 20.05.01+20.05.03+20.05.30)	20.05	50.000	0	30.000	10.000	10.000	0			
4217	Alte obiecte de inventar	20.05.30	50.000	0	30.000	10.000	10.000	0			
4381	Transport rutier (cod 84.02.03.01 la 84.02.03.03)	84.02.03	1.000.000	440.404	680.000	210.000	110.000	0	1.044.000	1.077.400	1.108.650
4384	Strazi	84.02.03.03	1.000.000	440.404	680.000	210.000	110.000	0	1.044.000	1.077.400	1.108.650

DIRECTOR ECONOMIC,

PINTESCU MARIA

INTOCMIT,

Conducatorul institutiei

BONGHES ILIE

BUGETUL LOCAL - INITIAL pe anul 2023 - Sectiunea Dezvoltare

Lei

Nr. Crt.	Denumirea indicatorilor	Cod indicator	BUGET 2023				Estimari				
			PREVEDERI ANUALE		PREVEDERI TRIMESTRIALE		2024	2025	2026		
			TOTAL	din care credite bugetare destinate stingerii plășilor restante	Trim I	Trim II				Trim III	Trim IV
1	VENITURILE SECȚIUNII DE DEZVOLTARE - TOTAL	00.01	95.790.820	0	24.399.000	26.775.890	26.529.770	18.086.160	359.700	296.460	0
2	I. VENITURI CURENTE (cod 00.03+00.12)	00.02	4.302.160	0	1.863.060	1.035.790	847.930	555.380	359.700	296.460	0
7	C. VENITURI NEFISCALE (cod 00.13+00.14)	00.12	4.302.160	0	1.863.060	1.035.790	847.930	555.380	359.700	296.460	0
8	C2. VANZARI DE BUNURI SI SERVICII (cod 33.02+34.02+35.02+36.02+37.02)	00.14	4.302.160	0	1.863.060	1.035.790	847.930	555.380	359.700	296.460	0
17	Transferuri voluntare, altele decat subventiile (cod 37.02.01+37.02.50)	37.02	4.302.160	0	1.863.060	1.035.790	847.930	555.380	359.700	296.460	0
18	Vărsăminte din secțiunea de funcționare	37.02.04	4.302.160	0	1.863.060	1.035.790	847.930	555.380	359.700	296.460	0
20	II. VENITURI DIN CAPITAL (cod 39.02)	00.15	42.300	0	42.300	0	0	0	0	0	0
21	Venituri din valorificarea unor bunuri (cod 39.02.01+39.02.03+39.02.04+39.02.07+39.02.10)	39.02	42.300	0	42.300	0	0	0	0	0	0
22	Venituri din valorificarea unor bunuri ale institutiilor publice	39.02.01	42.300	0	42.300	0	0	0	0	0	0
36	IV. SUBVENTII (cod 00.18)	00.17	17.999.280	0	4.877.760	4.761.150	4.658.030	3.702.340	0	0	0
37	SUBVENTII DE LA ALTE NIVELE ALE ADMINISTRATIEI PUBLICE (cod 42.02+43.02)	00.18	17.999.280	0	4.877.760	4.761.150	4.658.030	3.702.340	0	0	0
38	Subvenții de la bugetul de stat (cod 42.02.01+42.02.05+42.02.10+42.02.12 la 42.02.21+42.02.28+42.02.29+42.02.32 la 42.02.36+42.02.40 la 42.02.42+42.02.44 la 42.02.46+42.02.51+42.02.52+42.02.54+42.02.55+42.02.62+42.02.63+42.02.64+42.02.65+42.02.66+42.02.67+42.02.69+42.02.73+42.02.79+42.02.80+42.02.81+42.02.82+42.02.84)	42.02	16.521.140	0	4.370.670	4.707.200	4.118.550	3.324.720	0	0	0
72	Subvenții pentru finanțarea locuințelor sociale	42.02.55	821.750	0	821.750	0	0	0	0	0	0
81	Subvenții de la bugetul de stat către bugetele locale necesare susținerii derularii proiectelor finanțate din fonduri externe nerambursabile (FEN), postaderare, aferente perioadei de programare 2014-2020	42.02.69	12.624.760	0	3.241.430	3.784.800	3.503.630	2.094.900	0	0	0
87	Alocări de sume din PNRR aferente asistenței financiare nerambursabile (cod 42.02.88 01 la 42.02.88 8.03)	42.02.88	697.140	0	69.730	209.150	139.430	278.830	0	0	0
88	Fonduri europene nerambursabile	42.02.88.01	585.830	0	58.590	175.750	117.170	234.320	0	0	0
90	Sume aferente TVA	42.02.88.03	111.310	0	11.140	33.400	22.260	44.510	0	0	0
91	Alocări de sume din PNRR aferente componentei împrumuturi (cod 42.02.89.01 la 42.02.89.03)	42.02.89	2.377.490	0	237.760	713.250	475.490	950.990	0	0	0
92	Fonduri din împrumut rambursabil	42.02.89.01	1.997.890	0	199.800	599.370	399.570	799.150	0	0	0

Nr. Crt.	Denumirea indicatorilor	Cod indicator	Bucet 2023				Esti mari					
			PREVEDERI ANUALE		PREVEDERI TRIMESTRIALE		2024		2025		2026	
			TOTAL	din care credite bugetare destinate stingerii plăților restante	Trim I	Trim II	Trim III	Trim IV				
94	Sume aferente TVA	42.02.89.0 3	379.600	0	37.960	113.880	75.920	151.840	0	0	0	0
103	Subvenții de la alte administratii (cod. 43.02.01+43.02.04+43.02.07+43.02.08+43.02.20+43.02.21)	43.02	1.478.140	0	507.090	53.950	539.480	377.620	0	0	0	0
109	Sume alocate din sumele obținute în urma scoaterii la licitație a certificatelor de emisii de gaze cu efect de seră pentru finanțarea proiectelor de investiții	43.02.44	1.478.140	0	507.090	53.950	539.480	377.620	0	0	0	0
186	Sume primite de la UE/alti donatori în contul platilor efectuate si prefinantari aferente cadrului financiar 2014-2020	48.02	73.447.080	0	17.615.880	20.978.950	21.023.810	13.828.440	0	0	0	0
187	Fondul European de Dezvoltare Regionala (FEDR)	48.02.01	68.977.070	0	15.276.370	20.268.780	20.313.640	13.118.280	0	0	0	0
188	Sume primite in contul platilor efectuate in anul curent	48.02.01.0 1	68.977.070	0	15.276.370	20.268.780	20.313.640	13.118.280	0	0	0	0
191	Fondul Social European (FSE)	48.02.02	4.470.010	0	2.339.510	710.170	710.170	710.160	0	0	0	0
192	Sume primite in contul platilor efectuate in anul curent	48.02.02.0 1	4.335.830	0	2.205.330	710.170	710.170	710.160	0	0	0	0
193	Sume primite in contul platilor efectuate in anii anteriori	48.02.02.0 2	134.180	0	134.180	0	0	0	0	0	0	0
227	CHELTUIELILE SECTIUNII DE DEZVOLTARE	49.02	95.790.820	4.238.203	24.399.000	26.775.890	26.529.770	18.086.160	358.700	296.460	0	0
228	TITLUL VI TRANSFERURI INTRE UNITATI ALE ADMINISTRATIEI PUBLICE (cod 51.01+51.02)	51	70.000	0	70.000	0	0	0	0	0	0	0
229	Transferuri de capital (cod 51.02.12+51.02.15+51.02.28+51.02.29+51.02.35+51.02.36+51.02.37+51.02.38)	51.02	70.000	0	70.000	0	0	0	0	0	0	0
233	Transfer din bugetul local pentru cheltuieli de capital in domeniul sanatatii	51.02.28	70.000	0	70.000	0	0	0	0	0	0	0
348	TITLUL X PROIECTE CU FINANTARE DIN FONDURI EXTERNE NERAMBURSABILE AFERENTE CADRULUI FINANCIAR 2014-2020	58	87.710.800	3.806.109	21.145.150	25.269.140	25.027.820	16.268.690	0	0	0	0
349	Programe din Fondul European de Dezvoltare Europeana (FEDR)	58.01	82.609.810	3.806.109	18.550.630	24.433.640	24.192.320	15.433.220				
350	Finantare nationala	58.01.01	13.632.710	612.634	3.274.240	4.164.870	3.878.690	2.314.910				
351	Finantare externa nerambursabila	58.01.02	68.977.100	3.193.475	15.276.390	20.268.770	20.313.630	13.118.310				
353	Programe din Fondul Social European (FSE)	58.02	5.100.990	0	2.594.520	835.500	835.500	835.470				
354	Finantare nationala	58.02.01	759.430	0	383.470	125.330	125.330	125.300				
355	Finantare externa nerambursabila	58.02.02	4.341.560	0	2.211.050	710.170	710.170	710.170				
434	Titlul XII Proiecte cu finanțare din sumele reprezentând asistența financiară nerambursabilă aferentă PNRR (cod 60.01 la 60.11)	60	697.140	0	69.730	209.150	139.430	278.830	0	0	0	0
435	Fonduri europene nerambursabile	60.01	585.830	0	58.590	175.750	117.170	234.320				
437	Sume aferente TVA	60.03	111.310	0	11.140	33.400	22.260	44.510				
466	Titlul XIII Proiecte cu finanțare din sumele aferente componentei de împrumuturi a PNRR (cod 61.01 la 61.10)	61	2.377.490	0	237.760	713.250	475.490	950.990	0	0	0	0
467	Fonduri din împrumut rambursabil	61.01	1.997.890	0	199.800	599.370	399.570	799.150				

Nr. Crt.	Denumirea indicatorilor	Cod indicator	Buget 2023										Estimari				
			PREVEDERI ANUALE		PREVEDERI TRIMESTRIALE				2024	2025	2026						
			TOTAL	din care credite bugetare destinate stingerii plăților restante	Trim I	Trim II	Trim III	Trim IV									
469	Sume aferente TVA	61.03	379.600	0	37.960	113.880	75.920	151.840									
498	CHELTUIELI DE CAPITAL (cod 71+72)	70	4.935.390	432.094	2.876.360	584.350	887.030	587.650	359.700	296.460	0						
499	TITLUL XV ACTIVE NEFINANCIARE (cod 71.01 la 71.03)	71	4.935.390	432.094	2.876.360	584.350	887.030	587.650	359.700	296.460	0						
500	Active fixe	71.01	4.935.390	432.094	2.876.360	584.350	887.030	587.650									
501	Constructii	71.01.01	1.171.750	0	1.171.750	0	0	0									
505	Alte active fixe	71.01.30	3.763.640	432.094	1.704.610	584.350	887.030	587.650									
522	Partea Ia SERVICII PUBLICE GENERALE (cod 51.02+54.02+55.02+56.02)	50.02	4.131.380	0	1.624.910	835.500	835.500	835.470	0	0	0						
523	Autoritati publice si actiuni externe (cod 51.02.01)	51.02	4.131.380	0	1.624.910	835.500	835.500	835.470	0	0	0						
644	TITLUL X PROIECTE CU FINANTARE DIN FONDURI EXTERNE NERAMBURSABILE AFERENTE CADRULUI FINANCIAR 2014-2020	58	4.131.380	0	1.624.910	835.500	835.500	835.470	0	0	0						
649	Programe din Fondul Social European (FSE)	58.02	4.131.380	0	1.624.910	835.500	835.500	835.470									
650	Finantare nationala	58.02.01	619.700	0	243.740	125.330	125.330	125.300									
651	Finantare externa nerambursabila	58.02.02	3.511.680	0	1.381.170	710.170	710.170	710.170									
818	Autoritati executive si legislative (cod 51.02.01.03)	51.02.01	4.131.380	0	1.624.910	835.500	835.500	835.470	0	0	0						
819	Autoritati executive	51.02.01.03	4.131.380	0	1.624.910	835.500	835.500	835.470	0	0	0						
2613	Partea a II-a CHELTUIELI SOCIAL-CULTURALE (cod 65.02+66.02+67.02+68.02)	64.02	24.424.770	278.121	5.900.630	6.292.570	7.959.140	4.272.430	0	0	0						
2614	Invatamant (cod 65.02.03 la 65.02.05+65.02.07+65.02.11+65.02.50)	65.02	15.969.830	0	2.443.640	2.960.580	6.293.180	4.272.430	0	0	0						
2735	TITLUL X PROIECTE CU FINANTARE DIN FONDURI EXTERNE NERAMBURSABILE AFERENTE CADRULUI FINANCIAR 2014-2020	58	14.271.170	0	2.210.770	2.879.140	5.478.850	3.702.410	0	0	0						
2736	Programe din Fondul European de Dezvoltare Europeana (FEDR)	58.01	13.301.560	0	1.241.160	2.879.140	5.478.850	3.702.410									
2737	Finantare nationala	58.01.01	1.995.230	0	186.270	431.880	821.780	555.300									
2738	Finantare externa nerambursabila	58.01.02	11.306.330	0	1.054.890	2.447.260	4.657.070	3.147.110									
2740	Programe din Fondul Social European (FSE)	58.02	969.610	0	969.610	0	0	0									
2741	Finantare nationala	58.02.01	139.730	0	139.730	0	0	0									
2742	Finantare externa nerambursabila	58.02.02	829.880	0	829.880	0	0	0									
2885	CHELTUIELI DE CAPITAL (cod 71+72)	70	1.698.660	0	232.870	81.440	814.330	570.020	0	0	0						
2886	TITLUL XV ACTIVE NEFINANCIARE (cod 71.01 la 71.03)	71	1.698.660	0	232.870	81.440	814.330	570.020	0	0	0						
2887	Active fixe	71.01	1.698.660	0	232.870	81.440	814.330	570.020									
2892	Alte active fixe	71.01.30	1.698.660	0	232.870	81.440	814.330	570.020									
2912	Invatamant secundar (cod 65.02.04.01 la 65.02.04.03)	65.02.04	1.009.610	0	1.009.610	0	0	0	0	0	0						
2914	Invatamant secundar superior	65.02.04.02	1.009.610	0	1.009.610	0	0	0	0	0	0						
2925	Alte cheltuieli in domeniul invatamantului	65.02.50	14.960.220	0	1.434.030	2.960.580	6.293.180	4.272.430	0	0	0						

Nr. Crt.	Denumirea indicatorilor	Cod indicator	Buget 2023										Estimari		
			PREVEDERI ANUALE		PREVEDERI TRIMESTRIALE				Trim I	Trim II	Trim III	Trim IV	2024	2025	2026
			TOTAL	din care credite bugetare destinate stingerii plăților restante	Trim I	Trim II	Trim III	Trim IV							
2927	Sanatate (cod 66.02.06+66.02.08+66.02.50)	66.02	8.454.940	278.121	3.456.990	3.331.990	1.665.960	0	0	0	0	0	0	0	0
2928	TITLUL VI TRANSFERURI ÎN TRE UNITĂȚI ALE ADMINISTRATIEI PUBLICE (cod 51.01+51.02)	51	70.000	0	70.000	0	0	0	0	0	0	0	0	0	0
2929	Transferuri de capital (cod 51.02.12+51.02.15+51.02.28+51.02.29+51.02.35+51.02.36+51.02.37+51.02.38)	51.02	70.000	0	70.000	0	0	0	0	0	0	0	0	0	0
2933	Transfer din bugetul local pentru cheltuieli de capital în domeniul sănătății	51.02.28	70.000	0	70.000	0	0	0	0	0	0	0	0	0	0
3048	TITLUL X PROIECTE CU FINANȚARE DIN FONDURI EXTERNE NERAMBURSABILE AFERENTE CADRULUI FINANCIAR 2014-2020	58	8.384.940	278.121	3.386.990	3.331.990	1.665.960	0	0	0	0	0	0	0	0
3049	Programe din Fondul European de Dezvoltare Europeana (FEDR)	58.01	8.384.940	278.121	3.386.990	3.331.990	1.665.960	0	0	0	0	0	0	0	0
3050	Finanțare națională	58.01.01	2.498.980	83.437	999.600	999.600	499.780	0	0	0	0	0	0	0	0
3051	Finanțare externă nerambursabilă	58.01.02	5.885.960	194.684	2.387.390	2.332.390	1.166.180	0	0	0	0	0	0	0	0
3222	Servicii medicale în unități sanitare cu paturi (cod 66.02.06.01+66.02.06.03)	66.02.06	8.454.940	278.121	3.456.990	3.331.990	1.665.960	0	0	0	0	0	0	0	0
3223	Spitale generale	66.02.06.01	8.454.940	278.121	3.456.990	3.331.990	1.665.960	0	0	0	0	0	0	0	0
3849	Partea a IV-a SERVICII SI DEZVOLTARE PUBLICA, LOCUINTE, MEDIU SI APE (cod 70.02+74.02)	69.02	66.832.160	3.960.082	16.523.460	19.595.310	17.735.130	12.978.260	244.700	181.460	0	0	0	0	0
3850	Locuinte, servicii si dezvoltare publica (cod 70.02.03+70.02.05 la 70.02.07+70.02.50)	70.02	66.483.630	3.960.082	16.260.660	19.549.910	17.712.430	12.960.630	63.240	0	0	0	0	0	0
3971	TITLUL X PROIECTE CU FINANȚARE DIN FONDURI EXTERNE NERAMBURSABILE AFERENTE CADRULUI FINANCIAR 2014-2020	58	60.923.310	3.527.988	13.922.480	18.222.510	17.047.510	11.730.810	0	0	0	0	0	0	0
3972	Programe din Fondul European de Dezvoltare Europeana (FEDR)	58.01	60.923.310	3.527.988	13.922.480	18.222.510	17.047.510	11.730.810	0	0	0	0	0	0	0
3973	Finanțare națională	58.01.01	9.138.500	529.197	2.088.370	2.733.390	2.557.130	1.759.610	0	0	0	0	0	0	0
3974	Finanțare externă nerambursabilă	58.01.02	51.784.810	2.998.791	11.834.110	15.489.120	14.490.380	9.971.200	0	0	0	0	0	0	0
4057	Titlul XII Proiecte cu finanțare din sumele reprezentând asistența financiară nerambursabilă aferentă PNRR (cod 60.01 la 60.11)	60	697.140	0	69.730	209.150	139.430	278.830	0	0	0	0	0	0	0
4058	Fonduri europene nerambursabile	60.01	585.830	0	58.590	175.750	117.170	234.320	0	0	0	0	0	0	0
4060	Sume aferente TVA	60.03	111.310	0	11.140	33.400	22.260	44.510	0	0	0	0	0	0	0
4089	Titlul XIII Proiecte cu finanțare din sumele aferente componentei de împrumuturi a PNRR (cod 61.01 la 61.10)	61	2.377.490	0	237.760	713.250	475.490	950.990	0	0	0	0	0	0	0
4090	Fonduri din împrumut rambursabil	61.01	1.997.890	0	199.800	599.370	399.570	799.150	0	0	0	0	0	0	0
4092	Sume aferente TVA	61.03	379.600	0	37.960	113.880	75.920	151.840	0	0	0	0	0	0	0
4121	CHELTUIELI DE CAPITAL (cod 71+72)	70	2.485.690	432.094	2.030.690	405.000	50.000	63.240	0	0	0	0	0	0	0
4122	TITLUL XV ACTIVE NEFINANCIARE (cod 71.01 la 71.03)	71	2.485.690	432.094	2.030.690	405.000	50.000	63.240	0	0	0	0	0	0	0
4123	Active fixe	71.01	2.485.690	432.094	2.030.690	405.000	50.000	63.240	0	0	0	0	0	0	0

Nr. Crt.	Denumirea indicatorilor	Cod indicator	Bucet 2023				Esti mari				
			PREVEDERI ANUALE		PREVEDERI TRI MESTRI ALE			2024	2025	2026	
			TOTAL	din care credite bugetare destinate stingerii plăților restante	Trim I	Trim II	Trim III				Trim IV
4124	Constructii	71.01.01	1.171.750	0	1.171.750	0	0	0			
4128	Alte active fixe	71.01.30	1.313.940	432.094	858.940	405.000	50.000	0			
4145	Locuinte (cod 70.02.03.01+70.02.03.30)	70.02.03	1.171.750	0	1.171.750	0	0	0	0	0	0
4146	Dezvoltarea sistemului de locuinte	70.02.03.01	1.171.750	0	1.171.750	0	0	0	0	0	0
4151	Iluminat public si electrificari rurale	70.02.06	71.000	0	71.000	0	0	0	0	0	0
4153	Alte servicii in domeniile locuintelor, serviciilor si dezvoltarii comunale	70.02.50	65.240.880	3.960.082	15.017.910	19.549.910	17.712.430	12.960.630	83.240	0	0
4155	Protectia mediului (cod 74.02.03+74.02.05+74.02.06+74.02.50)	74.02	348.530	0	262.800	45.400	22.700	17.630	181.460	181.460	0
4426	CHELTUIELI DE CAPITAL (cod 71+72)	70	348.530	0	262.800	45.400	22.700	17.630	181.460	181.460	0
4427	TITLUL XV ACTIVE NEFINANCIARE (cod 71.01 la 71.03)	71	348.530	0	262.800	45.400	22.700	17.630	181.460	181.460	0
4428	Active fixe	71.01	348.530	0	262.800	45.400	22.700	17.630			
4433	Alte active fixe	71.01.30	348.530	0	262.800	45.400	22.700	17.630			
4454	Canalizarea si tratarea apelor reziduale	74.02.06	348.530	0	262.800	45.400	22.700	17.630	181.460	181.460	0
4457	Partea a V-a ACTIUNI ECONOMICE (cod 80.02+81.02+83.02+84.02+87.02)	79.02	402.510	0	350.000	52.510	0	0	115.000	115.000	0
5359	Transporturi (cod 84.02.03+84.02.06+84.02.50)	84.02	402.510	0	350.000	52.510	0	0	115.000	115.000	0
5630	CHELTUIELI DE CAPITAL (cod 71+72)	70	402.510	0	350.000	52.510	0	0	115.000	115.000	0
5631	TITLUL XV ACTIVE NEFINANCIARE (cod 71.01 la 71.03)	71	402.510	0	350.000	52.510	0	0	115.000	115.000	0
5632	Active fixe	71.01	402.510	0	350.000	52.510	0	0			
5637	Alte active fixe	71.01.30	402.510	0	350.000	52.510	0	0			
5654	Transport rutier (cod 84.02.03.01 la 84.02.03.03)	84.02.03	402.510	0	350.000	52.510	0	0	115.000	115.000	0
5657	Strazi	84.02.03.03	402.510	0	350.000	52.510	0	0	115.000	115.000	0

DIRECTOR ECONOMIC,

PINTESCU MARIA

Conducatorul institutiei:

BONCHES ILIE

INTOCMIT.

BUGETUL INSTITUTIILOR PUBLICE SI ACTIVITATILOR FINANATE INTEGRAL SAU PARTIAL DIN VENITURI PROPRII pe anul 2023
- initial -

Nr. Cr.	Denumirea indicatorilor	Cod indicator	BUGET 2023				Est i m a r i				
			PREVEDERI ANUALE		PREVEDERI TRI MESTRI ALE		2024	2025	2026		
			TOTAL	din care credite bugetare destinate stingerii platilor restante	Trim I	Trim II				Trim III	Trim IV
1	TOTAL VENITURI (cod 00.02+00.15+00.17+45.10+46.10+48.10)	00.01	36.358.200	0	9.590.960	9.033.860	8.878.390	8.854.990	19.835.050	20.454.860	21.034.540
2	I. VENITURI CURENTE (cod 00.03+00.12)	00.02	18.617.800	0	4.905.560	4.608.860	4.558.390	4.544.990	19.296.320	19.908.730	20.481.510
11	C. VENITURI NEFISCALE (cod 00.13+00.14)	00.12	18.617.800	0	4.905.560	4.608.860	4.558.390	4.544.990	19.296.320	19.908.730	20.481.510
24	C2. VANZARI DE BUNURI SI SERVICII (cod 33.10+34.10+35.10+36.10+37.10)	00.14	18.617.800	0	4.905.560	4.608.860	4.558.390	4.544.990	19.296.320	19.908.730	20.481.510
25	Venituri din prestari de servicii si alte activitati (cod 33.10.05+33.10.08+33.10.13+33.10.14+33.10.16+33.10.17+33.10.19+33.10.21+33.10.50)	33.10	18.403.800	0	4.691.560	4.608.860	4.558.390	4.544.990	19.296.320	19.908.730	20.481.510
27	Taxe si alte venituri in invatamnt	33.10.05	3.000	0	0	1.500	1.500	0	3.130	3.230	3.330
28	Venituri din prestari de servicii	33.10.08	967.220	0	314.320	245.000	210.700	197.200	1.053.400	1.083.600	1.111.860
31	Contributia elevilor si studentilor pentru internate, camine si cantine	33.10.14	57.050	0	15.300	19.750	10.550	11.450	59.560	61.470	63.250
33	Venituri din organizarea de cursuri de calificare si conversie profesionala, specializare si perfectionare	33.10.17	9.450	0	8.180	1.270	0	0	0	0	0
36	Venituri din contractele incheiate cu casele de asigurari sociale de sanatate	33.10.21	15.000.000	0	3.750.000	3.750.000	3.750.000	3.750.000	15.660.000	16.161.120	16.629.800
37	Venituri din contractele incheiate cu directiile de sanatate publica din sume alocate de la bugetul de stat	33.10.30	2.338.960	0	592.240	582.240	582.240	582.240	2.490.870	2.569.010	2.642.100
40	Alte venituri din prestari de servicii si alte activitati	33.10.50	28.120	0	11.520	9.100	3.400	4.100	29.360	30.300	31.170
54	Transferuri voluntare, altele decât subvențiile (cod 37.10.01+37.10.50)	37.10	214.000	0	214.000	0	0	0	0	0	0
55	Donatii si sponsorizari	37.10.01	214.000	0	214.000	0	0	0	0	0	0
56	Vărsăminte din secțiunea de funcționare pentru finanțarea secțiunii de dezvoltare a bugetului local (cu semnul minus)	37.10.03	-210.000	0	-210.000	0	0	0	0	0	0
57	Vărsăminte din secțiunea de funcționare	37.10.04	210.000	0	210.000	0	0	0	0	0	0
77	IV. SUBVENTII (cod 00.18)	00.17	17.675.000	0	4.620.000	4.425.000	4.320.000	4.310.000	538.730	546.130	553.030
78	SUBVENTII DE LA ALTE NIVELE ALE ADMINISTRATIEI PUBLICE (cod 42.10+43.10)	00.18	17.675.000	0	4.620.000	4.425.000	4.320.000	4.310.000	538.730	546.130	553.030
105	SUBVENTII DE LA ALTE ADMINISTRATII (cod 43.10.09+43.10.10+43.10.14 la 43.10.17+43.10.19+43.10.22+43.10.25+43.10.26+43.10.27+43.10.31+43.10.32+43.10.33+43.10.34+43.10.35+43.10.37+43.10.38+43.10.40+43.10.43+43.10.45)	43.10	17.675.000	0	4.620.000	4.425.000	4.320.000	4.310.000	538.730	546.130	553.030

Nr. Crt.	Denumirea indicatorilor	Cod indicator	Buget 2023										Estimari		
			PREVEDERI ANUALE		PREVEDERI TRIMESTRIALE						2024	2025	2026		
			TOTAL	din care credite bugetare destinate stingerii plăților restante	Trim I	Trim II	Trim III	Trim IV							
106	Subvenții pentru institutii publice	43.10.09	525.000	0	220.000	175.000	70.000	60.000	538.730	546.130	553.030				
107	Subvenții din bugetele locale pentru finantarea cheltuielilor curente din domeniul sanatatii	43.10.10	80.000	0	80.000	0	0	0	0	0	0				
109	Subvenții din bugetele locale pentru finantarea cheltuielilor de capital din domeniul sanatatii	43.10.14	70.000	0	70.000	0	0	0	0	0	0				
128	Subvenții din bugetul Fondului national unic de asigurări sociale de sănătate pentru acoperirea creșterilor salariale	43.10.33	17.000.000	0	4.250.000	4.250.000	4.250.000	4.250.000	0	0	0				
219	Alte sume primite de la UE	46.10	65.400	0	65.400	0	0	0	0	0	0				
221	Alte sume primite de la Uniunea Europeana pentru programele operationale/finantate in cadrul financiar 2014-2020	46.10.04	65.400	0	65.400	0	0	0	0	0	0				
262	TOTAL CHELTUIELI (cod 50.10+59.10+63.10+69.10+79.10)	49.10	37.031.000	171.149	10.263.760	9.033.860	8.878.390	8.854.990	19.835.050	20.454.860	21.034.540				
263	CHELTUIELI CURENTE (cod 10+20+30+40+50+51+55+56+57+59)	01	36.392.830	171.149	9.625.590	9.033.860	8.878.390	8.854.990	19.835.050	20.454.860	21.034.540				
264	TITLUL I CHELTUIELI DE PERSONAL (cod 10.01 la 10.03)	10	27.748.290	0	6.950.700	6.969.170	6.925.140	6.903.280	13.959.170	14.294.680	14.608.500				
265	Cheptuilei salariale in bani	10.01	27.029.100	0	6.761.340	6.790.830	6.748.820	6.728.110							
266	Salarii de baza	10.01.01	18.801.480	0	4.696.770	4.735.250	4.694.250	4.675.210							
267	Sporuri pentru conditii de munca	10.01.05	3.239.160	0	809.790	809.790	809.790	809.790							
268	Alte sporuri	10.01.06	2.360.000	0	590.000	590.000	590.000	590.000							
269	Fond aferent platii cu ora	10.01.11	1.007.500	0	257.500	250.000	250.000	250.000							
270	Drepturi de delegare	10.01.13	4.000	0	1.000	1.000	1.000	1.000							
271	Indemnizații de hrană	10.01.17	1.016.960	0	256.280	254.790	253.780	252.110							
272	Alte drepturi salariale in bani	10.01.30	600.000	0	150.000	150.000	150.000	150.000							
273	Cheptuilei salariale in natura (cod 10.02.01 la 10.02.06+10.02.30)	10.02	10.650	0	10.650	0	0	0							
274	Vouchere de vacanță	10.02.06	10.150	0	10.150	0	0	0							
275	Alte drepturi salariale in natura	10.02.30	500	0	500	0	0	0							
276	Contributii (cod 10.03.01 la 10.03.06)	10.03	708.540	0	178.710	178.340	176.320	175.170							
277	Contributii de asigurari sociale de stat	10.03.01	49.000	0	12.250	12.250	12.250	12.250							
278	Contributia asiguratorie pentru munca	10.03.07	659.540	0	166.460	166.090	164.070	162.920							
279	TITLUL II BUNURI SI SERVICII (cod 20.01 la 20.06+20.09 la 20.16+20.18 la 20.27+20.30)	20	8.382.420	171.149	2.563.140	1.981.900	1.920.450	1.916.930	5.602.230	5.877.770	6.135.440				
280	Bunuri si servicii	20.01	2.860.790	171.149	893.060	666.200	652.950	648.580							
281	Furnituri de birou	20.01.01	52.000	0	14.000	13.000	12.500	12.500							
282	Materiale pentru curatenie	20.01.02	152.500	0	43.520	37.980	35.500	35.500							
283	Incalzit, iluminat si forta motrica	20.01.03	859.500	114.049	256.500	201.000	201.000	201.000							
284	Apa, canal si salubritate	20.01.04	110.700	0	32.700	26.000	26.000	26.000							
285	Carburanti si lubrifianti	20.01.05	40.000	0	10.000	10.000	10.000	10.000							
286	Posta, telecomunicatii, radio, tv, internet	20.01.08	24.000	0	6.000	6.000	6.000	6.000							
287	Materiale si prestari de servicii cu caracter functional	20.01.09	600.000	0	150.000	150.000	150.000	150.000							

Nr. Crt.	Denumirea indicatorilor	Cod indicator	Buget 2023										Estimari		
			PREVEDERI ANUALE		PREVEDERI TRIMESTRIALE						2024	2025	2026		
			TOTAL	din care credite bugetare destinate stingerii plătilor restante	Trim I	Trim II	Trim III	Trim IV							
288	Alte bunuri si servicii pentru intretinere si functionare	20.01.30	1.022.090	57.100	380.340	222.220	211.950				207.580				
289	Reparatii curente	20.02	87.000	0	33.000	18.000	18.000				18.000				
290	Hrana (cod 20.03.01+20.03.02)	20.03	1.270.420	0	450.370	300.200	259.500				260.350				
291	Hrana pentru oameni	20.03.01	1.270.420	0	450.370	300.200	259.500				260.350				
292	Medicamente si materiale sanitare (cod 20.04.01 la 20.04.04)	20.04	3.402.000	0	987.000	805.000	805.000				805.000				
293	Medicamente	20.04.01	1.455.000	0	405.000	350.000	350.000				350.000				
294	Materiale sanitare	20.04.02	645.000	0	165.000	160.000	160.000				160.000				
295	Reactivi	20.04.03	1.234.000	0	400.000	278.000	278.000				278.000				
296	Dezinfectanti	20.04.04	68.000	0	17.000	17.000	17.000				17.000				
297	Bunuri de natura obiectelor de inventar (cod 20.05.01+20.05.03+20.05.30)	20.05	415.210	0	142.710	92.500	90.000				90.000				
298	Uniforme si echipament	20.05.01	6.000	0	6.000	0	0				0				
299	Alte obiecte de inventar	20.05.30	409.210	0	136.710	92.500	90.000				90.000				
300	Deplasari, detasari, transferari (cod 20.06.01+20.06.02)	20.06	157.000	0	6.000	51.000	50.000				50.000				
301	Deplasari interne, detaşări, transferari	20.06.01	157.000	0	6.000	51.000	50.000				50.000				
302	Materiale de laborator	20.09	100.000	0	25.000	25.000	25.000				25.000				
303	Pregatire profesionala	20.13	80.000	0	20.000	20.000	20.000				20.000				
304	Alte cheltuieli (cod 20.30.01 la 20.30.04+20.30.06+20.30.07+20.30.09+20.30.30)	20.30	10.000	0	6.000	4.000	0				0				
305	Prime de asigurare non-viata	20.30.03	1.000	0	1.000	0	0				0				
306	Alte cheltuieli cu bunuri si servicii	20.30.30	9.000	0	5.000	4.000	0				0				
307	TITLUL XI ALTE CHELTUIELI (cod 59.01+59.02+59.11+59.12+59.15+59.17+59.22+59.25+59.30+59.35+59.38+59.40+59.41+59.42)	59	262.120	0	111.750	82.790	32.800				34.780		282.410	290.600	
308	Actiuni cu caracter stiintific si social cultural	59.22	190.120	0	93.750	64.790	14.800				16.780				
309	Sume aferente persoanelor cu handicap neincadrate	59.40	72.000	0	18.000	18.000	18.000				18.000				
310	CHELTUIELI DE CAPITAL (cod 71+72)	70	638.170	0	638.170	0	0				0		0	0	
311	TITLUL XV ACTIVE NEFINANCIARE (cod 71.01 la 71.03)	71	638.170	0	638.170	0	0				0		0	0	
312	Active fixe	71.01	488.170	0	488.170	0	0				0				
313	Masini, echipamente si mijloace de transport	71.01.02	488.170	0	488.170	0	0				0				
314	Reparatii capitale aferente activelor fixe	71.03	150.000	0	150.000	0	0				0				
340	Partea a III-a CHELTUIELI SOCIAL-CULTURALE (COD 65.10+66.10+67.10+68.10)	63.10	36.874.850	171.149	10.188.510	9.003.860	8.847.690				8.834.790		20.295.120	20.873.340	
341	Invatamant (cod 65.10.01 la 65.10.05+65.10.07+65.10.11+65.10.50)	65.10	588.720	0	329.100	121.620	70.450				67.550		480.160	494.080	
342	CHELTUIELI CURENTE (cod 10+20+30+40+50+51+55+56+57+59)	01	588.720	0	329.100	121.620	70.450				67.550		480.160	494.080	
343	TITLUL I CHELTUIELI DE PERSONAL (cod 10.01 la 10.03)	10	7.680	0	7.680	0	0				0		7.680	7.680	
344	Cheltuieli salariale in bani	10.01	7.500	0	7.500	0	0				0		7.680	7.680	

Nr. Crt.	Denumirea indicatorilor	Cod indicator	Bulet 2023				Est i mar i				
			PREVEDERI ANUALE		PREVEDERI TRI MESTRI ALE			2024	2025	2026	
			TOTAL	din care credite bugetare destinate stingerii platilor restante	Trim I	Trim II	Trim III				Trim IV
345	Fond aferent platii cu ora	10.01.11	7.500	0	7.500	0	0	0			
346	Contributii (cod 10.03.01 la 10.03.06)	10.03	180	0	180	0	0	0			
347	Contributia asiguratorie pentru munca	10.03.07	180	0	180	0	0	0			
348	TITLUL II BUNURI SI SERVICII (cod 20.01 la 20.06+20.09 la 20.16+20.18 la 20.27+20.30)	20	58.1040	0	321.420	121.620	70.450	67.550	457.590	472.480	488.400
349	Bunuri si servicii	20.01	74.910	0	35.340	21.420	10.950	7.200			
350	Furnituri de birou	20.01.01	4.000	0	2.000	1.000	500	500			
351	Materiale pentru curatenie	20.01.02	9.500	0	5.800	2.700	500	500			
352	Incalzit, iluminat si forta motrica	20.01.03	1.500	0	1.500	0	0	0			
353	Apa, canal si salubritate	20.01.04	700	0	700	0	0	0			
354	Alte bunuri si servicii pentru intretinere si functionare	20.01.30	59.210	0	25.340	17.720	9.950	6.200			
355	Reparatii curente	20.02	15.000	0	15.000	0	0	0			
356	Hrana (cod 20.03.01+20.03.02)	20.03	447.420	0	227.370	100.200	59.500	60.350			
357	Hrana pentru oameni	20.03.01	447.420	0	227.370	100.200	59.500	60.350			
358	Bunuri de natura obiectelor de inventar (cod 20.05.01+20.05.03+20.05.30)	20.05	43.710	0	43.710	0	0	0			
359	Alte obiecte de inventar	20.05.30	43.710	0	43.710	0	0	0			
363	Invatamant prescolar si primar (COD 65.10.03.01+65.10.03.02)	65.10.03	430.690	0	233.690	90.000	55.000	52.000	373.220	385.160	396.330
364	Invatamant prescolar	65.10.03.01	430.690	0	233.690	90.000	55.000	52.000	373.220	385.160	396.330
366	Invatamant secundar (cod 65.10.04.01 la cod 65.10.04.03)	65.10.04	158.030	0	95.410	31.620	15.450	15.550	92.050	95.000	97.750
367	Invatamant secundar inferior	65.10.04.01	12.000	0	12.000	0	0	0	0	0	0
368	Invatamant secundar superior	65.10.04.02	146.030	0	83.410	31.620	15.450	15.550	92.050	95.000	97.750
379	Sanatate (cod 66.10.06+66.10.08+66.10.50)	66.10	35.757.130	171.149	9.635.410	8.707.240	8.707.240	8.707.240	18.672.870	19.268.830	19.828.230
380	CHELTUIELI CURENTE (cod 10+20+30+40+50+51+55+56+57+59)	101	35.118.960	171.149	8.997.240	8.707.240	8.707.240	8.707.240	18.672.870	19.268.830	19.828.230
381	TITLUL I CHELTUIELI DE PERSONAL (cod 10.01 la 10.03)	10	27.322.960	0	6.793.240	6.843.240	6.843.240	6.843.240	13.533.840	13.869.350	14.183.170
382	Cheltuieli salariale in bani	10.01	26.623.960	0	6.618.490	6.668.490	6.668.490	6.668.490			
383	Salarii de baza	10.01.01	18.430.800	0	4.570.200	4.620.200	4.620.200	4.620.200			
384	Sporuri pentru conditii de munca	10.01.05	3.239.160	0	809.790	809.790	809.790	809.790			
385	Alte sporuri	10.01.06	2.360.000	0	590.000	590.000	590.000	590.000			
386	Fond aferent platii cu ora	10.01.11	1.000.000	0	250.000	250.000	250.000	250.000			
387	Drepturi de delegare	10.01.13	4.000	0	1.000	1.000	1.000	1.000			
388	Indemnizații de hrană	10.01.17	990.000	0	247.500	247.500	247.500	247.500			
389	Alte drepturi salariale in bani	10.01.30	600.000	0	150.000	150.000	150.000	150.000			
390	Contributii (cod 10.03.01 la 10.03.06)	10.03	699.000	0	174.750	174.750	174.750	174.750			
391	Contributii de asigurari sociale de stat	10.03.01	49.000	0	12.250	12.250	12.250	12.250			

Nr. Crt.	Denumirea indicatorilor	Cod indicator	Bucet 2023										Est i mari			
			PREVEDERI ANUALE		PREVEDERI TRI MESTRI ALE			2024			2025			2026		
			TOTAL	din care credite bugetare destinate stingerii plăților restante	Trim I	Trim II	Trim III	Trim IV	2024	2025	2026					
392	Contributia asiguratorie pentru munca	10.03.07	650.000	0	162.500	162.500	162.500	162.500	162.500	162.500						
393	TITLUL II BUNURI SI SERVICII (cod 20.01 la 20.06+20.09 la 20.16+20.18 la 20.27+20.30)	20	7.724.000	171.149	2.186.000	1.846.000	1.846.000	1.846.000	1.846.000	1.846.000	5.063.860	5.321.910	5.563.240			
394	Bunuri si servicii	20.01	2.732.000	171.149	818.000	638.000	638.000	638.000	638.000	638.000						
395	Furnituri de birou	20.01.01	48.000	0	12.000	12.000	12.000	12.000	12.000	12.000						
396	Materiale pentru curatenie	20.01.02	140.000	0	35.000	35.000	35.000	35.000	35.000	35.000						
397	Incalzit, iluminat si forta motrica	20.01.03	850.000	114.049	250.000	200.000	200.000	200.000	200.000	200.000						
398	Apa, canal si salubritate	20.01.04	100.000	0	25.000	25.000	25.000	25.000	25.000	25.000						
399	Carburanti si lubrifianti	20.01.05	40.000	0	10.000	10.000	10.000	10.000	10.000	10.000						
400	Posta, telecomunicatii, radio, tv, internet	20.01.08	24.000	0	6.000	6.000	6.000	6.000	6.000	6.000						
401	Materiale si prestari de servicii cu caracter functional	20.01.09	600.000	0	150.000	150.000	150.000	150.000	150.000	150.000						
402	Alte bunuri si servicii pentru intretinere si functionare	20.01.30	930.000	57.100	330.000	200.000	200.000	200.000	200.000	200.000						
403	Reparatii curente	20.02	72.000	0	18.000	18.000	18.000	18.000	18.000	18.000						
404	Hrana (cod 20.03.01+20.03.02)	20.03	823.000	0	223.000	200.000	200.000	200.000	200.000	200.000						
405	Hrana pentru oameni	20.03.01	823.000	0	223.000	200.000	200.000	200.000	200.000	200.000						
406	Medicamente si materiale sanitare (cod 20.04.01 la 20.04.04)	20.04	3.402.000	0	987.000	805.000	805.000	805.000	805.000	805.000						
407	Medicamente	20.04.01	1.455.000	0	405.000	350.000	350.000	350.000	350.000	350.000						
408	Materiale sanitare	20.04.02	645.000	0	165.000	160.000	160.000	160.000	160.000	160.000						
409	Reactivi	20.04.03	1.234.000	0	400.000	278.000	278.000	278.000	278.000	278.000						
410	Dezinfectanti	20.04.04	68.000	0	17.000	17.000	17.000	17.000	17.000	17.000						
411	Bunuri de natura obiectelor de inventar (cod 20.05.01+20.05.03+20.05.30)	20.05	360.000	0	90.000	90.000	90.000	90.000	90.000	90.000						
412	Alte obiecte de inventar	20.05.30	360.000	0	90.000	90.000	90.000	90.000	90.000	90.000						
413	Deplasari, detasari, transferari (cod 20.06.01+20.06.02)	20.06	155.000	0	5.000	50.000	50.000	50.000	50.000	50.000						
414	Deplasari interne, detașări, transferari	20.06.01	155.000	0	5.000	50.000	50.000	50.000	50.000	50.000						
415	Materiale de laborator	20.09	100.000	0	25.000	25.000	25.000	25.000	25.000	25.000						
416	Pregatire profesionala	20.13	80.000	0	20.000	20.000	20.000	20.000	20.000	20.000						
417	TITLUL XI ALTE CHELTUIELI (cod 59.01+59.02+59.11+59.12+59.15+59.17+59.22+59.25+59.30+59.35+59.38+59.40+59.41+59.42)	59	72.000	0	18.000	18.000	18.000	18.000	18.000	18.000	75.170	77.570	79.820			
418	Sume aferente persoanelor cu handicap neincadrate	59.40	72.000	0	18.000	18.000	18.000	18.000	18.000	18.000						
419	CHELTUIELI DE CAPITAL (cod 71+72)	70	638.170	0	638.170	0	0	0	0	0	0	0	0	0	0	0
420	TITLUL XV ACTIVE NEFINANCIARE (cod 71.01 la 71.03)	71	638.170	0	638.170	0	0	0	0	0	0	0	0	0	0	0
421	Active fixe	71.01	488.170	0	488.170	0	0	0	0	0						
422	Masini, echipamente si mijloace de transport	71.01.02	488.170	0	488.170	0	0	0	0	0						
423	Reparatii capitale aferente activelor fixe	71.03	150.000	0	150.000	0	0	0	0	0						
425	Servicii medicale în unități sanitare cu paturi (cod 66.10.06.01)	66.10.06	35.757.130	171.149	9.635.410	8.707.240	8.707.240	8.707.240	8.707.240	8.707.240	18.672.870	19.268.830	19.826.230			

Nr. Crt.	Denumirea indicatorilor	Cod indicator	Buclet 2023				Est i mar i					
			PREVEDERI ANUALE		PREVEDERI TRI MESTRI ALE		2024		2025		2026	
			TOTAL	din care credite bugetare destinate stingerii plăgilor restante	Trim I	Trim II	Trim III	Trim IV	2024	2025	2026	
426	Spitale generale	63.10.06.01	35.757.130	171.149	9.635.410	8.707.240	8.707.240	8.707.240	18.872.870	19.268.830	19.826.230	
433	Cultura, recreere si religie (67.10.03+67.10.05+67.10.50)	67.10	529.000	0	224.000	175.000	70.000	60.000	538.730	546.130	553.030	
434	CHELTUIELI CURENTE (cod 10+20+30+40+50+51+55+56+57+59)	01	529.000	0	224.000	175.000	70.000	60.000	538.730	546.130	553.030	
435	TITLUL I CHELTUIELI DE PERSONAL (cod 10.01 la 10.03)	10	307.880	0	111.250	98.210	55.200	43.220	307.880	307.880	307.880	
436	Cheltuieli salariale in bani	10.01	293.630	0	101.000	95.210	54.200	43.220				
437	Salarii de baza	10.01.01	275.000	0	95.000	90.000	50.000	40.000				
438	Indemnizații de hrană	10.01.17	18.630	0	6.000	5.210	4.200	3.220				
439	Cheltuieli salariale in natura (cod 10.02.01 la 10.02.06+10.02.30)	10.02	7.250	0	7.250	0	0	0				
440	Vouchere de vacanță	10.02.06	7.250	0	7.250	0	0	0				
441	Contributii (cod 10.03.01 la 10.03.06)	10.03	7.000	0	3.000	3.000	1.000	0				
442	Contributia asiguratorie pentru munca	10.03.07	7.000	0	3.000	3.000	1.000	0				
443	TITLUL II BUNURI SI SERVICII (cod 20.01 la 20.06+20.09 la 20.16+20.18 la 20.27+20.30)	20	31.000	0	19.000	12.000	0	0	32.370	33.410	34.370	
444	Bunuri si servicii	20.01	9.500	0	5.000	4.500	0	0				
445	Alte bunuri si servicii pentru intretinere si functionare	20.01.30	9.500	0	5.000	4.500	0	0				
446	Bunuri de natura obiectelor de inventar (cod 20.05.01+20.05.03+20.05.30)	20.05	10.500	0	8.000	2.500	0	0				
447	Uniforme si echipament	20.05.01	6.000	0	6.000	0	0	0				
448	Alte obiecte de inventar	20.05.30	4.500	0	2.000	2.500	0	0				
449	Deplasari, detasari, transferari (cod 20.06.01+20.06.02)	20.06	2.000	0	1.000	1.000	0	0				
450	Deplasari interne, detașări, transferari	20.06.01	2.000	0	1.000	1.000	0	0				
451	Alte cheltuieli (cod 20.30.01 la 20.30.04+20.30.06+20.30.07+20.30.09+20.30.30)	20.30	9.000	0	5.000	4.000	0	0				
452	Alte cheltuieli cu bunuri si servicii	20.30.30	9.000	0	5.000	4.000	0	0				
453	TITLUL XI ALTE CHELTUIELI (cod 59.01+59.02+59.11+59.12+59.15+59.17+59.22+59.25+59.30+59.35+59.38+59.40+59.41+59.42)	59	190.120	0	93.750	64.790	14.800	16.780	198.480	204.840	210.780	
454	Actiuni cu caracter stiintific si social cultural	59.22	190.120	0	93.750	64.790	14.800	16.780				
469	Servicii recreative si sportive (cod 67.10.05.01)	67.10.05	529.000	0	224.000	175.000	70.000	60.000	538.730	546.130	553.030	
470	Sport	67.10.05.01	529.000	0	224.000	175.000	70.000	60.000	538.730	546.130	553.030	
483	Partea a IV-a SERVICII SI DEZVOLTARE PUBLICA, LOCUINTE, MEDIU SI APE (cod 70.10+74.10)	69.10	156.150	0	75.250	30.000	30.700	20.200	158.180	159.740	161.200	
484	Locuinte, servicii si dezvoltare publica (cod 70.10.03+70.10.04+70.10.50)	70.10	156.150	0	75.250	30.000	30.700	20.200	158.180	159.740	161.200	
485	CHELTUIELI CURENTE (cod 10+20+30+40+50+51+55+56+57+59)	C1	156.150	0	75.250	30.000	30.700	20.200	158.180	159.740	161.200	

Nr. Crt.	Denumirea indicatorilor	Cod indicator	Buget 2023				Estimari				
			PREVEDERI ANUALE		PREVEDERI TRIMESTRIALE			2024	2025	2026	
			TOTAL	din care credite bugetare destinate stingerii plăgilor restante	Trim I	Trim II	Trim III				Trim IV
486	TITLUL I CHELTUIELI DE PERSONAL (cod 10.01 la 10.03)	10	109.770	0	38.530	27.720	26.700	16.820	109.770	109.770	109.770
487	Cheltuieli salariale in bani	10.01	104.010	0	34.350	27.130	26.130	16.400			
488	Salarii de baza	10.01.01	95.680	0	31.570	25.050	24.050	15.010			
489	Îndemnizații de hrană	10.01.17	8.330	0	2.780	2.080	2.080	1.390			
490	Cheltuieli salariale in natura (cod 10.02.01 la 10.02.06+10.02.30)	10.02	3.400	0	3.400	0	0	0			
491	Vouchere de vacanță	10.02.06	2.900	0	2.900	0	0	0			
492	Alte drepturi salariale in natura	10.02.30	500	0	500	0	0	0			
493	Contributii (cod 10.03.01 la 10.03.06)	10.03	2.360	0	780	590	570	420			
494	Contributia asiguratorie pentru munca	10.03.07	2.360	0	780	590	570	420			
495	TITLUL II BUNURI SI SERVICII (cod 20.01 la 20.06+20.09 la 20.16+20.18 la 20.27+20.30)	20	46.380	0	36.720	2.280	4.000	3.380	48.410	49.970	51.430
496	Bunuri si servicii	20.01	44.380	0	34.720	2.280	4.000	3.380			
497	Materiale pentru curatenie	20.01.02	3.000	0	2.720	280	0	0			
498	Incalzit, iluminat si forta motrica	20.01.03	8.000	0	5.000	1.000	1.000	1.000			
499	Apa, canal si salubritate	20.01.04	10.000	0	7.000	1.000	1.000	1.000			
500	Alte bunuri si servicii pentru intretinere si functionare	20.01.30	23.380	0	20.000	0	2.000	1.380			
501	Bunuri de natura obiectelor de inventar (cod 20.05.01+20.05.03+20.05.30)	20.05	1.000	0	1.000	0	0	0			
502	Alte obiecte de inventar	20.05.30	1.000	0	1.000	0	0	0			
503	Alte cheltuieli (cod 20.30.01 la 20.30.04+20.30.06+20.30.07+20.30.09+20.30.30)	20.30	1.000	0	1.000	0	0	0			
504	Prime de asigurare non-viata	20.30.03	1.000	0	1.000	0	0	0			
510	Alte servicii in domeniile locuintelor, serviciilor si dezvoltarii comunale	70.10.50	156.150	0	75.250	30.000	30.700	20.200	158.180	159.740	161.200
552	VII REZERVE, EXCEDENT / DEFICIT	96.10	-672.800		-672.800	0	0	0	0	0	0
556	DEFICIT 99.10.96 + 99.10.97	99.10	-672.800	0	-672.800	0	0	0	0	0	0
557	Deficitul secțiunii de functionare	99.10.96	-380.030	0	-380.030	0	0	0	0	0	0
558	Deficitul secțiunii de dezvoltare	99.10.97	-292.770	0	-292.770	0	0	0	0	0	0

Conducatorul institutiei
PONCHES ILIE

DIRECTOR ECONOMIC,

PINTESCU MARIA

INTOCMIT,

BUGETUL INSTITUTIILOR PUBLICE SI ACTIVITATILOR FINANTATE INTEGRAL SAU PARTIAL DIN VENITURI PROPRII - INITIAL pe anul 2023 - Sectiunea Functionare

Lei

Nr. Crt.	Denumirea indicatorilor	Cod indicator	Buget 2023				Estimari					
			PREVEDERI ANUALE		PREVEDERI TRIMESTRIALE		2024		2025		2026	
			TOTAL	din care credite bugetare destinate stingerii plăților restante	Trim I	Trim II	Trim III	Trim IV				
1	VENITURILE SECȚIUNII DE FUNCȚIONARE - TOTAL	00.01	36.012.800	0	9.245.560	9.033.860	8.878.390	8.854.990	19.835.050	20.454.860	21.034.540	
2	I. VENITURI CURENTE (cod 00.03+00.12)	00.02	18.407.800	0	4.695.560	4.608.860	4.558.390	4.544.990	19.296.320	19.908.730	20.481.510	
11	C. VENITURI NEFISCALE (cod 00.13+00.14)	00.12	18.407.800	0	4.695.560	4.608.860	4.558.390	4.544.990	19.296.320	19.908.730	20.481.510	
24	C2. VANZARI DE BUNURI SI SERVICII (cod 33.10+34.10+35.10+36.10+37.10)	00.14	18.407.800	0	4.695.560	4.608.860	4.558.390	4.544.990	19.296.320	19.908.730	20.481.510	
25	Venituri din prestari de servicii si alte activitati (cod 33.10.05+33.10.08+33.10.13+33.10.14+33.10.16+33.10.17+33.10.19+33.10.21+33.10.50)	33.10	18.403.800	0	4.691.560	4.608.860	4.558.390	4.544.990	19.296.320	19.908.730	20.481.510	
27	Taxe si alte venituri in invatamnt	33.10.05	3.000	0	0	1.500	1.500	0	3.130	3.230	3.330	
28	Venituri din prestari de servicii	33.10.08	967.220	0	314.320	245.000	210.700	197.200	1.053.400	1.083.600	1.111.860	
31	Contributia elevilor si studentilor pentru internate, camine si cantine	33.10.14	57.050	0	15.300	19.750	10.550	11.450	59.560	61.470	63.250	
33	Venituri din organizarea de cursuri de calificare si conversie profesionala, specializare si perfectionare	33.10.17	9.450	0	8.180	1.270	0	0	0	0	0	
36	Venituri din contractele incheiate cu casele de asigurari sociale de sanatate	33.10.21	15.000.000	0	3.750.000	3.750.000	3.750.000	3.750.000	15.660.000	16.161.120	16.629.800	
37	Venituri din contractele incheiate cu directiile de sanatate publica din sume alocate de la bugetul de stat	33.10.30	2.338.960	0	592.240	582.240	582.240	582.240	2.490.870	2.569.010	2.642.100	
40	Alte venituri din prestari de servicii si alte activitati	33.10.50	28.120	0	11.520	9.100	3.400	4.100	29.360	30.300	31.170	
53	Transferuri voluntare, altele decât subvențiile (cod 37.10.01+37.10.50)	37.10	4.000	0	4.000	0	0	0	0	0	0	
54	Donatii si sponsorizari	37.10.01	214.000	0	214.000	0	0	0	0	0	0	
55	Vărsăminte din secțiunea de funcționare pentru finanțarea secțiunii de dezvoltare a bugetului local (cu semnul minus)	37.10.03	-210.000	0	-210.000	0	0	0	0	0	0	
66	IV. SUBVENTII (cod 00.18)	00.17	17.605.000	0	4.550.000	4.425.000	4.320.000	4.310.000	538.730	546.130	553.030	
67	SUBVENTII DE LA ALTE NIVELE ALE ADMINISTRATIEI PUBLICE (cod 42.10+43.10)	00.18	17.605.000	0	4.550.000	4.425.000	4.320.000	4.310.000	538.730	546.130	553.030	
74	SUBVENTII DE LA ALTE ADMINISTRATII (cod 43.10.09 +43.10.10+43.10.14 la 43.10.17+43.10.19+43.10.22+43.10.25+43.10.26+43.10.27+43.10.31+43.10.32+43.10.33 +43.10.34+43.10.35+43.10.37+43.10.38+43.10.40+43.10.43+43.10.45)	43.10	17.605.000	0	4.550.000	4.425.000	4.320.000	4.310.000	538.730	546.130	553.030	
75	Subventii pentru institutii publice	43.10.09	525.000	0	220.000	175.000	70.000	60.000	538.730	546.130	553.030	
76	Subventii din bugetele locale pentru finantarea cheltuielilor curente din domeniul sanatatii	43.10.10	80.000	0	80.000	0	0	0	0	0	0	
79	Subventii din bugetul Fondului national unic de asigurari sociale de sanatate pentru acoperirea cresterilor salariale	43.10.33	17.000.000	0	4.250.000	4.250.000	4.250.000	4.250.000	0	0	0	
93	CHELTUIELILE SECȚIUNII DE FUNCȚIONARE	49.10	36.392.830	171.149	9.625.590	9.033.860	8.878.390	8.854.990	19.835.050	20.454.860	21.034.540	

Nr. Crt.	Denumirea indicatorilor	Cod indicator	Buget 2023										Estimari		
			PREVEDERI ANUALE		PREVEDERI TRIMESTRIALE				Trim I	Trim II	Trim III	Trim IV	2024	2025	2026
			TOTAL	din care credite bugetare destinate stingerii plăților restante	Trim I	Trim II	Trim III	Trim IV							
94	CHELTUIELI CURENTE (cod 10+20+30+40+50+51+55+56+57+59)	01	36.392.830	171.149	9.625.590	9.033.860	8.878.390	8.854.990	19.835.050	20.454.860	21.034.540				
95	TITLUL I CHELTUIELI DE PERSONAL (cod 10.01 la 10.10)		27.748.290	0	6.950.700	6.969.170	6.925.140	6.903.280	13.959.170	14.294.690	14.608.500				
96	Cheltuieli salariale in bani	10.01	27.029.100	0	6.761.340	6.790.830	6.748.820	6.728.110							
97	Salarii de baza	10.01.01	18.801.480	0	4.696.770	4.735.250	4.694.250	4.675.210							
101	Sporuri pentru conditii de munca	10.01.05	3.239.160	0	809.790	809.790	809.790	809.790							
102	Alte sporuri	10.01.06	2.360.000	0	590.000	590.000	590.000	590.000							
107	Fond aferent platii cu ora	10.01.11	1.007.500	0	257.500	250.000	250.000	250.000							
109	Drepturi de delegare	10.01.13	4.000	0	1.000	1.000	1.000	1.000							
113	Indemnizații de hrană	10.01.17	1.016.960	0	256.280	254.790	253.780	252.110							
115	Alte drepturi salariale in bani	10.01.30	600.000	0	150.000	150.000	150.000	150.000							
116	Cheltuieli salariale in natura (cod 10.02.01 la 10.02.06+10.02.30)	10.02	10.650	0	10.650	0	0	0							
122	Vouchere de vacanță	10.02.06	10.150	0	10.150	0	0	0							
123	Alte drepturi salariale in natura	10.02.30	500	0	500	0	0	0							
124	Contributii (cod 10.03.01 la 10.03.06)	10.03	708.540	0	178.710	178.340	176.320	175.170							
125	Contributii de asigurari sociale de stat	10.03.01	49.000	0	12.250	12.250	12.250	12.250							
131	Contributia asiguratorie pentru munca	10.03.07	659.540	0	166.460	166.090	164.070	162.920							
133	TITLUL II BUNURI SI SERVICII (cod 20.01 la 20.06+20.09 la 20.16+20.18 la 20.27+20.30)	20	8.382.420	171.149	2.563.140	1.981.900	1.920.450	1.916.930	5.602.230	5.877.770	6.135.440				
134	Bunuri si servicii	20.01	2.860.790	171.149	893.060	666.200	652.950	648.580							
135	Furnituri de birou	20.01.01	52.000	0	14.000	13.000	12.500	12.500							
136	Materiale pentru curatenie	20.01.02	152.500	0	43.520	37.980	35.500	35.500							
137	Incalzit, iluminat si forta motrica	20.01.03	859.500	114.049	256.500	201.000	201.000	201.000							
138	Apa, canal si salubritate	20.01.04	110.700	0	32.700	26.000	26.000	26.000							
139	Carburanti si lubrifianti	20.01.05	40.000	0	10.000	10.000	10.000	10.000							
142	Posta, telecomunicatii, radio, tv, internet	20.01.08	24.000	0	6.000	6.000	6.000	6.000							
143	Materiale si prestari de servicii cu caracter functional	20.01.09	600.000	0	150.000	150.000	150.000	150.000							
144	Alte bunuri si servicii pentru intretinere si functionare	20.01.30	1.022.090	57.100	380.340	222.220	211.950	207.580							
145	Reparatii curente	20.02	87.000	0	33.000	18.000	18.000	18.000							
146	Hrana (cod 20.03.01+20.03.02)	20.03	1.270.420	0	450.370	300.200	259.500	260.350							
147	Hrana pentru oameni	20.03.01	1.270.420	0	450.370	300.200	259.500	260.350							
149	Medicamente si materiale sanitare (cod 20.04.01 la 20.04.04)	20.04	3.402.000	0	987.000	805.000	805.000	805.000							
150	Medicamente	20.04.01	1.455.000	0	405.000	350.000	350.000	350.000							
151	Materiale sanitare	20.04.02	645.000	0	165.000	160.000	160.000	160.000							
152	Reactivi	20.04.03	1.234.000	0	400.000	278.000	278.000	278.000							
153	Dezinfectanti	20.04.04	68.000	0	17.000	17.000	17.000	17.000							
154	Bunuri de natura obiectelor de inventar (cod 20.05.01+20.05.03+20.05.30)	20.05	415.210	0	142.710	92.500	90.000	90.000							

Nr. Crt.	Denumirea indicatorilor	Cod indicator	Bulet 2023				Esti mari				
			PREVEDERI ANUALE		PREVEDERI TRI MESTRI ALE			2024	2025	2026	
			TOTAL	din care credite bugetare destinate stingeni plajilor restante	Trim I	Trim II	Trim III				Trim IV
155	Uniforme si echipament	20.05.01	6.000	0	6.000	0	0	0			
157	Alte obiecte de inventar	20.05.30	409.210	0	136.710	92.500	90.000	90.000			
158	Deplasari, detasari, transferari (cod 20.06.01+20.06.02)	20.06	157.000	0	6.000	51.000	50.000	50.000			
159	Deplasari inteme, detaşări, transferari	20.06.01	157.000	0	6.000	51.000	50.000	50.000			
161	Materiale de laborator	20.09	100.000	0	25.000	25.000	25.000	25.000			
165	Pregatire profesionala	20.13	80.000	0	20.000	20.000	20.000	20.000			
183	Alte cheltuieli (cod 20.30.01 la 20.30.04+20.30.06+20.30.07+20.30.09+20.30.30)	20.30	10.000	0	6.000	4.000	0	0			
186	Prime de asigurare non-viata	20.30.03	1.000	0	1.000	0	0	0			
191	Alte cheltuieli cu bunuri si servicii	20.30.30	9.000	0	5.000	4.000	0	0			
278	TITLUL XI ALTE CHELTUIELI (cod 59.01+59.02+59.11+59.12+59.15+59.17+59.22+59.25+59.30+59.35+59.38+59.40+59.41+59.42)	59	262.120	0	111.750	82.790	32.800	34.780	273.650	282.410	290.800
288	Actiuni cu caracter stiintific si social cultural	59.22	190.120	0	93.750	64.790	14.800	16.780			
293	Sume aferente persoanelor cu handicap neincadrate	59.40	72.000	0	18.000	18.000	18.000	18.000			
1249	Partea a III-a CHELTUIELI SOCIAL-CULTURALE (COD 65.10+66.10+67.10+68.10)	63.10	36.236.680	171.149	9.550.340	9.003.860	8.847.690	8.834.790	19.676.870	20.295.120	20.873.340
1250	Invatamant (cod 65.10.01 la 65.10.05+65.10.07+65.10.11+65.10.50)	65.10	588.720	0	329.100	121.620	70.450	67.550	465.270	480.160	494.080
1251	CHELTUIELI CURENTE (cod 10+20+30+40+50+51+55+56+57+59)	01	588.720	0	329.100	121.620	70.450	67.550	465.270	480.160	494.080
1252	TITLUL I CHELTUIELI DE PERSONAL (cod 10.01 la 10.10.03)	10	7.680	0	7.680	0	0	0	7.680	7.680	7.680
1253	Cheltuieli salariale in bani	10.01	7.500	0	7.500	0	0	0			
1264	Fond aferent platii cu ora	10.01.11	7.500	0	7.500	0	0	0			
1281	Contributii (cod 10.03.01 la 10.03.06)	10.03	180	0	180	0	0	0			
1288	Contributia asiguratorie pentru munca	10.03.07	180	0	180	0	0	0			
1290	TITLUL II BUNURI SI SERVICII (cod 20.01 la 20.06+20.09 la 20.16+20.18 la 20.27+20.30)	20	581.040	0	321.420	121.620	70.450	67.550	457.590	472.480	486.400
1291	Bunuri si servicii	20.01	74.910	0	35.340	21.420	10.950	7.200			
1292	Furnituri de birou	20.01.01	4.000	0	2.000	1.000	500	500			
1293	Materiale pentru curatenie	20.01.02	9.500	0	5.800	2.700	500	500			
1294	Incalzit, iluminat si forta motrica	20.01.03	1.500	0	1.500	0	0	0			
1295	Apa, canal si salubritate	20.01.04	700	0	700	0	0	0			
1301	Alte bunuri si servicii pentru intretinere si functionare	20.01.30	59.210	0	25.340	17.720	9.950	6.200			
1302	Reparatii curente	20.02	15.000	0	15.000	0	0	0			
1303	Hrana (cod 20.03.01+20.03.02)	20.03	447.420	0	227.370	100.200	59.500	60.350			
1304	Hrana pentru oameni	20.03.01	447.420	0	227.370	100.200	59.500	60.350			
1311	Bunuri de natura obiectelor de inventar (cod 20.05.01+20.05.03+20.05.30)	20.05	43.710	0	43.710	0	0	0			
1314	Alte obiecte de inventar	20.05.30	43.710	0	43.710	0	0	0			

Nr. Crt.	Denumirea indicatorilor	Cod indicator	Buclet 2023				Est i m a r i					
			PREVEDERI ANUALE		PREVEDERI TRI MESTRI ALE		2024		2025		2026	
			TOTAL	din care credite bugetare destinate stingerii platilor restante	Trim I	Trim II	Trim III	Trim IV	2024	2025	2026	
1480	Invatamânt prescolar si primar (COD 65.10.03.01+65.10.03.02)	65.10.03	430.690	0	233.690	90.000	55.000	52.000	373.220	385.160	396.330	
1481	Invatamant prescolar	65.10.03.01	430.690	0	233.690	90.000	55.000	52.000	373.220	385.160	396.330	
1483	Invatamânt secundar (cod 65.10.04.01 la cod 65.10.04.03)	65.10.04	158.030	0	95.410	31.620	15.450	15.550	92.050	95.000	97.750	
1484	Invatamant secundar inferior	65.10.04.01	12.000	0	12.000	0	0	0	0	0	0	
1485	Invatamant secundar superior	65.10.04.02	146.030	0	83.410	31.620	15.450	15.550	92.050	95.000	97.750	
1496	Sanatate (cod 66.10.06+66.10.08+66.10.50)	66.10	35.118.960	171.149	8.997.240	8.707.240	8.707.240	8.707.240	18.672.870	19.268.830	19.826.230	
1497	CHELTUIELI CURENTE (cod 10+20+30+40+50+51+55+56+57+59)	01	35.118.960	171.149	8.997.240	8.707.240	8.707.240	8.707.240	18.672.870	19.268.830	19.826.230	
1498	TITLUL I CHELTUIELI DE PERSONAL (cod 10.01 la 10.03)	10	27.322.960	0	6.793.240	6.843.240	6.843.240	6.843.240	13.533.840	13.869.350	14.183.170	
1499	Cheituiele salariale in bani	10.01	26.623.960	0	6.618.490	6.668.490	6.668.490	6.668.490				
1500	Salarii de baza	10.01.01	18.430.800	0	4.570.200	4.620.200	4.620.200	4.620.200				
1504	Sporuri pentru conditii de munca	10.01.05	3.239.160	0	809.790	809.790	809.790	809.790				
1505	Alte sporuri	10.01.06	2.360.000	0	590.000	590.000	590.000	590.000				
1510	Fond aferent platii cu ora	10.01.11	1.000.000	0	250.000	250.000	250.000	250.000				
1512	Drepturi de delegare	10.01.13	4.000	0	1.000	1.000	1.000	1.000				
1516	Indemnizații de hrană	10.01.17	990.000	0	247.500	247.500	247.500	247.500				
1518	Alte drepturi salariale in bani	10.01.30	600.000	0	150.000	150.000	150.000	150.000				
1527	Contributii (cod 10.03.01 la 10.03.06)	10.03	699.000	0	174.750	174.750	174.750	174.750				
1528	Contributii de asigurari sociale de stat	10.03.01	49.000	0	12.250	12.250	12.250	12.250				
1534	Contributia asiguratorie pentru munca	10.03.07	650.000	0	162.500	162.500	162.500	162.500				
1536	TITLUL II BUNURI SI SERVICII (cod 20.01 la 20.06+20.09 la 20.16+20.18 la 20.27+20.30)	20	7.724.000	171.149	2.186.000	1.846.000	1.846.000	1.846.000	5.063.860	5.321.910	5.563.240	
1537	Bunuri si servicii	20.01	2.732.000	171.149	818.000	638.000	638.000	638.000				
1538	Furnituri de birou	20.01.01	48.000	0	12.000	12.000	12.000	12.000				
1539	Materiale pentru curatenie	20.01.02	140.000	0	35.000	35.000	35.000	35.000				
1540	Incaizit, iluminat si forta motrica	20.01.03	850.000	114.049	250.000	200.000	200.000	200.000				
1541	Apa, canal si salubritate	20.01.04	100.000	0	25.000	25.000	25.000	25.000				
1542	Carburanti si lubrifianti	20.01.05	40.000	0	10.000	10.000	10.000	10.000				
1545	Posta, telecomunicatii, radio, tv, internet	20.01.08	24.000	0	6.000	6.000	6.000	6.000				
1546	Materiale si prestari de servicii cu caracter functional	20.01.09	600.000	0	150.000	150.000	150.000	150.000				
1547	Alte bunuri si servicii pentru intretinere si functionare	20.01.30	930.000	57.100	330.000	200.000	200.000	200.000				
1548	Reparatii curente	20.02	72.000	0	18.000	18.000	18.000	18.000				
1549	Hrana (cod 20.03.01+20.03.02)	20.03	823.000	0	223.000	200.000	200.000	200.000				
1550	Hrana pentru oameni	20.03.01	823.000	0	223.000	200.000	200.000	200.000				
1552	Medicamente si materiale sanitare (cod 20.04.01 la 20.04.04)	20.04	3.402.000	0	987.000	805.000	805.000	805.000				

Nr. Crt.	Denumirea indicatorilor	Cod indicator	Bucet 2023				Est i mar i				
			PREVEDERI ANUALE		PREVEDERI TRI MESTRI ALE			2024	2025	2026	
			TOTAL	din care credite bugetare destinate stingerii platilor restante	Trim I	Trim II	Trim III				Trim IV
1553	Medicamente	20.04.01	1.455.000	0	405.000	350.000	350.000	350.000			
1554	Materiale sanitare	20.04.02	645.000	0	165.000	160.000	160.000	160.000			
1555	Reactivi	20.04.03	1.234.000	0	400.000	278.000	278.000	278.000			
1556	Dezinfectanti	20.04.04	68.000	0	17.000	17.000	17.000	17.000			
1557	Bunuri de natura obiectelor de inventar (cod 20.05.01+20.05.03)	20.05	360.000	0	90.000	90.000	90.000	90.000			
1560	Alte obiecte de inventar	20.05.30	360.000	0	90.000	90.000	90.000	90.000			
1561	Deplasari, detasari, transferari (cod 20.06.01+20.06.02)	20.06	155.000	0	5.000	50.000	50.000	50.000			
1562	Deplasari interne, detaşări, transferari	20.06.01	155.000	0	5.000	50.000	50.000	50.000			
1564	Materiale de laborator	20.09	100.000	0	25.000	25.000	25.000	25.000			
1568	Pregătire profesionala	20.13	80.000	0	20.000	20.000	20.000	20.000			
1681	TITLUL XI ALTE CHELTUIELI (cod 59.01+59.02+59.11+59.12+59.15+59.17+59.22+59.25+59.30+59.35+59.38+59.40+59.41+59.42)	59	72.000	0	18.000	18.000	18.000	18.000	75.170	77.570	79.820
1696	Sume aferente persoanelor cu handicap neincadrate	59.40	72.000	0	18.000	18.000	18.000	18.000			
1724	Servicii medicale în unități sanitare cu paturi (cod 66.10.06.01)	66.10.06	35.118.960	171.149	8.997.240	8.707.240	8.707.240	8.707.240	18.672.870	19.268.830	19.826.230
1725	Spitale generale	66.10.06.01	35.118.960	171.149	8.997.240	8.707.240	8.707.240	8.707.240	18.672.870	19.268.830	19.826.230
1732	Cultura, recreere si religie (67.10.03+67.10.05+67.10.50)	67.10	529.000	0	224.000	175.000	70.000	60.000	538.730	546.130	553.030
1733	CHELTUIELI CURENTE (cod 10+20+30+40+50+51+55+56+57+59)	01	529.000	0	224.000	175.000	70.000	60.000	538.730	546.130	553.030
1734	TITLUL I CHELTUIELI DE PERSONAL (cod 10.01 la 10.03)	10	307.880	0	111.250	98.210	55.200	43.220	307.880	307.880	307.880
1735	Cheltuieli salariale in bani	10.01	293.630	0	101.000	95.210	54.200	43.220			
1736	Salarii de baza	10.01.01	275.000	0	95.000	90.000	50.000	40.000			
1752	Indemnizații de hrană	10.01.17	18.630	0	6.000	5.210	4.200	3.220			
1755	Cheltuieli salariale in natura (cod 10.02.01 la 10.02.06+10.02.30)	10.02	7.250	0	7.250	0	0	0			
1761	Vouchere de vacanță	10.02.06	7.250	0	7.250	0	0	0			
1763	Contributii (cod 10.03.01 la 10.03.06)	10.03	7.000	0	3.000	3.000	1.000	0			
1770	Contributia asiguratorie pentru munca	10.03.07	7.000	0	3.000	3.000	1.000	0			
1772	TITLUL II BUNURI SI SERVICII (cod 20.01 la 20.06+20.09 la 20.16+20.18 la 20.27+20.30)	20	31.000	0	19.000	12.000	0	0	32.370	33.410	34.370
1773	Bunuri si servicii	20.01	9.500	0	5.000	4.500	0	0			
1783	Alte bunuri si servicii pentru intretinere si functionare	20.01.30	9.500	0	5.000	4.500	0	0			
1793	Bunuri de natura obiectelor de inventar (cod 20.05.01+20.05.03+20.05.30)	20.05	10.500	0	8.000	2.500	0	0			
1794	Uniforme si echipament	20.05.01	6.000	0	6.000	0	0	0			
1796	Alte obiecte de inventar	20.05.30	4.500	0	2.000	2.500	0	0			
1797	Deplasari, detasari, transferari (cod 20.06.01+20.06.02)	20.06	2.000	0	1.000	1.000	0	0			

Nr. Crt.	Denumirea indicatorilor	Cod indicator	Bulet 2023				Est i m a r i				
			PREVEDERI ANUALE		PREVEDERI TRI MESTRI ALE			2024	2025	2026	
			TOTAL	din care credite bugetare destinate stingerii plajilor restante	Trim I	Trim II	Trim III				Trim IV
1798	Deplasari interne, detaşări, transferari	20.06.01	2.000	0	1.000	1.000	0	0			
1822	Alte cheltuieli (cod 20.30.01 la 20.30.04+20.30.06+20.30.07+20.30.09+20.30.30)	20.30	9.000	0	5.000	4.000	0	0			
1830	Alte cheltuieli cu bunuri si servicii	20.30.30	9.000	0	5.000	4.000	0	0			
1917	TITLUL XI ALTE CHELTUIELI (cod 59.01+59.02+59.11+59.12+59.15+59.17+59.22+59.25+59.30+59.35+59.38+59.40+59.41+59.42)	59	190.120	0	93.750	64.790	14.800	16.780	198.480	204.840	210.780
1927	Actiuni cu caracter stiintific si social cultural	59.22	190.120	0	93.750	64.790	14.800	16.780			
1973	Servicii recreative si sportive (cod 67.10.05.01)	67.10.05	529.000	0	224.000	175.000	70.000	60.000	538.730	546.130	553.030
1974	Sport	67.10.05.01	529.000	0	224.000	175.000	70.000	60.000	538.730	546.130	553.030
2213	Partea a IV-a SERVICII SI DEZVOLTARE PUBLICA, LOCUINTE, MEDIU SI APE (cod 70.10+74.10)	69.10	156.150	0	75.250	30.000	30.700	20.200	158.180	159.740	161.200
2214	Locuinte, servicii si dezvoltare publica (cod 70.10.03+70.10.04+70.10.50)	70.10	156.150	0	75.250	30.000	30.700	20.200	158.180	159.740	161.200
2215	CHELTUIELI CURENTE (cod 10+20+30+40+50+51+55+56+57+59)	01	156.150	0	75.250	30.000	30.700	20.200	158.180	159.740	161.200
2216	TITLUL I CHELTUIELI DE PERSONAL (cod 10.01 la 10.03)	10	109.770	0	38.530	27.720	26.700	16.820	109.770	109.770	109.770
2217	Cheftuieli salariale in bani	10.01	104.010	0	34.350	27.130	26.130	16.400			
2218	Salarii de baza	10.01.01	95.680	0	31.570	25.050	24.050	15.010			
2234	Indemnizatii de hrană	10.01.17	8.330	0	2.780	2.080	2.080	1.390			
2237	Cheftuieli salariale in natura (cod 10.02.01 la 10.02.06+10.02.30)	10.02	3.400	0	3.400	0	0	0			
2243	Vouchere de vacanță	10.02.06	2.900	0	2.900	0	0	0			
2244	Alte drepturi salariale in natura	10.02.30	500	0	500	0	0	0			
2245	Contributii (cod 10.03.01 la 10.03.06)	10.03	2.360	0	780	590	570	420			
2252	Contributia asiguratorie pentru munca	10.03.07	2.360	0	780	590	570	420			
2254	TITLUL II BUNURI SI SERVICII (cod 20.01 la 20.06+20.09 la 20.16+20.18 la 20.27+20.30)	20	46.380	0	36.720	2.280	4.000	3.380	48.410	49.970	51.430
2255	Bunuri si servicii	20.01	44.380	0	34.720	2.280	4.000	3.380			
2257	Materiale pentru curatenie	20.01.02	3.000	0	2.720	280	0	0			
2258	Incalzit, iluminat si forta motrica	20.01.03	8.000	0	5.000	1.000	1.000	1.000			
2259	Apa, canal si salubritate	20.01.04	10.000	0	7.000	1.000	1.000	1.000			
2265	Alte bunuri si servicii pentru intretinere si functionare	20.01.30	23.380	0	20.000	0	2.000	1.380			
2275	Bunuri de natura obiectelor de inventar (cod 20.05.01+20.05.03+20.05.30)	20.05	1.000	0	1.000	0	0	0			
2278	Alte obiecte de inventar	20.05.30	1.000	0	1.000	0	0	0			
2304	Alte cheltuieli (cod 20.30.01 la 20.30.04+20.30.06+20.30.07+20.30.09+20.30.30)	20.30	1.000	0	1.000	0	0	0			
2307	Prime de asigurare non-viata	20.30.03	1.000	0	1.000	0	0	0			

Nr. Crt.	Denumirea indicatorilor	Cod indicator	Buget 2023				Estimari			
			PREVEDERI ANUALE		PREVEDERI TRIMESTRIALE			2024	2025	2026
			TOTAL	din care credite bugetare destinate stingerii plăților restante	Trim I	Trim II	Trim III			
2446	Alte servicii in domeniile locuintelor, serviciilor si dezvoltarii comunale	70.10.50	156.150	0	75.250	30.000	30.700	20.200	159.740	161.200
4070	VII. REZERVE, EXCEDENT / DEFICIT	96.10	-380.030		-380.030	0	0	0	0	0
4073	DEFICIT 99.10.96 + 99.10.97	99.10	-380.030	0	-380.030	0	0	0	0	0
4074	Deficitul secțiunii de funcționare	99.10.96	-380.030	0	-380.030	0	0	0	0	0

Conducatorul institutiei,

BONCHES ILIE

DIRECTOR ECONOMIC,

PINTESCU MARIA

INTOCMIT,

BUGETUL INSTITUTIILOR PUBLICE SI ACTIVITATILOR FINANTATE INTEGRAL SAU PARTIAL DIN VENITURI PROPRII - INITIAL pe anul 2023 - Sectiunea Dezvoltare

Lei

Nr. Crt.	Denumirea indicatorilor	Cod indicator	Buclet 2023				Est i m a r i			
			PREVEDERI ANUALE		PREVEDERI TRI MESTRI ALE			2024	2025	2026
			TOTAL	din care credite bugetare destinate stingerii platilor restante	Trim I	Trim II	Trim III			
1	VENITURILE SECTIUNII DE DEZVOLTARE - TOTAL	00.01	345.400	0	345.400	0	0	0	0	0
2	I. VENITURI CURENTE (cod 00.03+00.12)	00.02	210.000	0	210.000	0	0	0	0	0
3	C. VENITURI NEFISCALE (cod 00.13+00.14)	00.12	210.000	0	210.000	0	0	0	0	0
4	C2. VANZARI DE BUNURI SI SERVICII (cod 33.10+34.10+35.10+36.10+37.10)	00.14	210.000	0	210.000	0	0	0	0	0
7	Transferuri voluntare, altele decăt subvențiile (cod 37.10.01+37.10.50)	37.10	210.000	0	210.000	0	0	0	0	0
8	Vărsăminte din secțiunea de funcționare	37.10.04	210.000	0	210.000	0	0	0	0	0
22	IV. SUBVENTII (cod 00.18)	00.17	70.000	0	70.000	0	0	0	0	0
23	SUBVENTII DE LA ALTE NIVELE ALE ADMINISTRATIEI PUBLICE (cod 42.10+43.10)	00.18	70.000	0	70.000	0	0	0	0	0
46	SUBVENTII DE LA ALTE ADMINISTRATII (cod 43.10.09+43.10.10+43.10.14 la 43.10.17+43.10.19+43.10.22+43.10.25+43.10.26+43.10.27+43.10.31+43.10.32+43.10.33+43.10.34+43.10.35+43.10.37+43.10.38+43.10.40+43.10.43+43.10.45)	43.10	70.000	0	70.000	0	0	0	0	0
47	Subventii din bugetele locale pentru finantarea cheltuielilor de capital din domeniul sanatatii	43.10.14	70.000	0	70.000	0	0	0	0	0
147	Alte sume primite de la UE	46.10	65.400	0	65.400	0	0	0	0	0
149	Alte sume primite de la Uniunea Europeana pentru programele operationalefinantate in cadrul financiar 2014 -2020	46.10.04	65.400	0	65.400	0	0	0	0	0
190	CHELTUIELILE SECTIUNII DE DEZVOLTARE	49.10	638.170	0	638.170	0	0	0	0	0
461	CHELTUIELI DE CAPITAL (cod 71+72)	70	638.170	0	638.170	0	0	0	0	0
462	TITLUL XV ACTIVE NEFINANCIARE (cod 71.01 la 71.03)	71	638.170	0	638.170	0	0	0	0	0
463	Active fixe	71.01	488.170	0	488.170	0	0	0	0	0
465	Masini, echipamente si mijloace de transport	71.01.02	488.170	0	488.170	0	0	0	0	0
471	Reparatii capitale aferente activelor fixe	71.03	150.000	0	150.000	0	0	0	0	0
1681	Partea a III-a CHELTUIELI SOCIAL-CULTURALE (COD 65.10+66.10+67.10+68.10)	63.10	638.170	0	638.170	0	0	0	0	0
1995	Sanatate (cod 66.10.06+66.10.08+66.10.50)	66.10	638.170	0	638.170	0	0	0	0	0
2266	CHELTUIELI DE CAPITAL (cod 71+72)	70	638.170	0	638.170	0	0	0	0	0
2267	TITLUL XV ACTIVE NEFINANCIARE (cod 71.01 la 71.03)	71	638.170	0	638.170	0	0	0	0	0
2268	Active fixe	71.01	488.170	0	488.170	0	0	0	0	0
2270	Masini, echipamente si mijloace de transport	71.01.02	488.170	0	488.170	0	0	0	0	0
2276	Reparatii capitale aferente activelor fixe	71.03	150.000	0	150.000	0	0	0	0	0

Nr. Crt.	Denumirea indicatorilor	Cod indicator	Buket 2023							Esti mar i		
			PREVEDERI ANUALE		PREVEDERI TRI MESTRI ALE			2024	2025	2026		
			TOTAL	din care credite bugetare destinate stingerii plăților restante	Trim I	Trim II	Trim III				Trim IV	
2290	Servicii medicale în unități sanitare cu paturi (cod 66.10.06.01)	66.10.06	638.170	0	638.170	0	0	0	0	0	0	0
2291	Spitale generale	66.10.06.01	638.170	0	638.170	0	0	0	0	0	0	0
5306	VII. REZERVE, EXCEDENT / DEFICIT	96.10	-292.770		-292.770	0	0	0	0	0	0	0
5309	DEFICIT 99.10.96 + 99.10.97	99.10	-292.770	0	-292.770	0	0	0	0	0	0	0
5310	Deficitul secțiunii de dezvoltare	99.10.97	-292.770	0	-292.770	0	0	0	0	0	0	0


Conducătorul instituției,

BONCHES IDIE



DIRECTOR ECONOMIC,

PINTESCU MARIA



INTOCMIT,